

# DOKUMENT ZAWIERAJĄCY KLUCZOWE INFORMACJE

Poniższy dokument zawiera kluczowe informacje o danym produkcie inwestycyjnym. Nie jest to materiał marketingowy. Udzielenie tych informacji jest wymagane prawem, aby pomóc w zrozumieniu charakteru tego produktu inwestycyjnego oraz ryzyka, kosztów, potencjalnych zysków i strat z nim związanych, a także pomóc w porównywaniu go z innymi produktami.

## INFORMACJE OGÓLNE

**Nazwa produktu:** „Portfel Możliwości Premium”, kod OWU: UB\_OLIJ177

**Towarzystwo Ubezpieczeń:** Open Life TU Życie S.A.

**Kontakt:** adres jak w stopce, infolinia: 801 222 333, strona internetowa: www.openlife.pl, adres email: info@openlife.pl.

**Nazwa organu sprawującego nadzór nad Towarzystwem Ubezpieczeń:** Komisja Nadzoru Finansowego.

**Data sporządzenia lub ostatniej zmiany Dokumentu zawierającego kluczowe informacje:** 29-11-2018 r.

Zamierzasz kupić produkt, który jest skomplikowany i może być trudny do zrozumienia.

## CO TO ZA PRODUKT?

### Rodzaj:

Ubezpieczenie indywidualne na życie i dożycie z Ubezpieczeniowym Funduszem Kapitałowym (Fundusz).

Produkt umożliwia inwestowanie środków pochodzących ze składki jednorazowej, przy jednoczesnym ryzyku straty całości lub części środków. Inwestowanie następuje w ramach dostępnych w tym produkcie Funduszy, do wyboru ubezpieczającego.

Opis bazowych wariantów inwestycyjnych (Funduszy):

Środki Funduszy dostępnych w ramach umowy ubezpieczenia są lokowane w:

- 1) jednostki lub tytuły uczestnictwa funduszy inwestycyjnych lub innych instytucji wspólnego inwestowania z kategorii funduszy: rynku pieniężnego, rynku obligacji, rynku akcji, rynku surowców, mieszanych, absolutnej stopy zwrotu;
- 2) depozyty bankowe lub środki pieniężne.

Wykaz oferowanych Funduszy oraz szczegółowe informacje na temat każdego Funduszu zostały zawarte w załączniku do niniejszego **DOKUMENTU ZAWIERAJĄCEGO KLUCZOWE INFORMACJE**.

Główne czynniki, od których zależy wartość zwrotu z inwestycji:

- 1) wzrost wartości aktywów Funduszu tj. w szczególności wzrost wartości jednostek lub tytułów uczestnictwa, w które lokowane są środki Funduszu (czynnik zwiększający wartość inwestycji - wzrost wartości jednostki lub tytułu uczestnictwa powoduje analogiczny wzrost wartości udziału Funduszu) oraz
- 2) spadek wartości aktywów Funduszu tj. w szczególności spadek wartości jednostek lub tytułów uczestnictwa, w które lokowane są środki Funduszu (czynnik zmniejszający wartość inwestycji - spadek wartości jednostki lub tytułu uczestnictwa powoduje analogiczny spadek wartości udziału Funduszu) oraz
- 3) wartość pobranych opłat (czynnik zmniejszający wartość inwestycji o równowartość pobranych opłat tj. opłaty za prowadzenie i zarządzanie umową ubezpieczenia, opłaty za wcześniejsze, częściowe lub całkowite wyjście z inwestycji uwzględnione w stawce procentowej wartości rachunku służącej do ustalenia wartości wykupu oraz opłaty za ryzyko, których wysokość została przedstawiona w części „**JAKIE SĄ KOSZTY**”).

Cechy docelowego inwestora różnią się w zależności od Funduszu. Szczegółowe informacje na temat każdego Funduszu zostały zawarte w załączniku do niniejszego **DOKUMENTU ZAWIERAJĄCEGO KLUCZOWE INFORMACJE**.

## Świadczenia ubezpieczeniowe i koszty

Cechy umowy ubezpieczenia:

- 1) umowa o charakterze inwestycyjnym z niewielką częścią ochronną;
- 2) składka jednorazowa; minimalna wysokość składki jednorazowej wynosi 20 000 zł;
- 3) składka jednorazowa jest alokowana do Funduszy, zgodnie z dyspozycją ubezpieczającego.

Ubezpieczonym może być osoba fizyczna w wieku 18 - 70 lat. Koszt ochrony ubezpieczeniowej jest pokrywany w ramach opłaty za ryzyko w wysokości 0,85 zł miesięcznie, uwzględnionej w kwocie składki jednorazowej. Opłata pobierana jest co miesiąc poprzez umorzenie udziałów Funduszy (czynnik zmniejszający wartość zwrotu z inwestycji).

Świadczenia ubezpieczeniowe, których hipotetyczne wartości, wyliczone w różnych scenariuszach zostały wskazane w części zatytułowanej „**JAKIE SĄ RYZYKA I MOŻLIWE KORZYŚCI?**”:

Świadczenie ubezpieczeniowe	Co wypłacamy z tytułu umowy ubezpieczenia?	Komu wypłacamy?
z tytułu śmierci ubezpieczonego w okresie ochrony ubezpieczeniowej	1 000 zł oraz wartość rachunku	uposażonym lub uprawnionym
z tytułu dożycia przez ubezpieczonego rocznicy polisy przypadającej w roku kalendarzowym, w którym ukończy on 85. rok życia	wartość rachunku	ubezpieczonemu

Umowa ubezpieczenia jest zawierana na okres do 85. roku życia ubezpieczonego. Minimalny rekomendowany okres trwania umowy ubezpieczenia uwzględniający horyzont inwestycyjny Funduszu wynosi 4 albo 5 lat i różni się w zależności od Funduszu. Szczegółowe informacje na temat każdego Funduszu zostały zawarte w załączniku do niniejszego **DOKUMENTU ZAWIERAJĄCEGO KLUCZOWE INFORMACJE**.

Open Life TU Życie S.A. ma prawo do jednostronnego rozwiązania umowy w przypadkach wynikających z ustawy z dnia 1 marca 2018 r. o przeciwdziałaniu praniu pieniędzy oraz finansowaniu terroryzmu.

Umowa ubezpieczenia zostanie automatycznie rozwiązana w przypadku spadku wartości rachunku udziałów do zera.

## JAKIE SĄ RYZYKA I MOŻLIWE KORZYŚCI?

Ogólny wskaźnik ryzyka:



Ogólny wskaźnik ryzyka danego Funduszu stanowi wskazówkę co do poziomu ryzyka tego produktu w porównaniu z innymi produktami. Pokazuje on, jakie jest prawdopodobieństwo straty pieniędzy na produkcie z powodu zmian rynkowych lub wskutek tego, że nie mamy możliwości wypłacenia Ci pieniędzy. Wskaźnik ryzyka różni się w zależności od Funduszu.

Wskaźnik ryzyka uwzględnia założenie, że będziesz utrzymywać produkt przez minimalny rekomendowany okres trwania umowy ubezpieczenia uwzględniający horyzont inwestycyjny Funduszu. Jeżeli spieniężysz inwestycję na wczesnym etapie, faktyczne ryzyko może się znacznie różnić, a zwrot może być niższy. Wcześniejsza rezygnacja z umowy ubezpieczenia skutkuje wypłatą świadczeń z tytułu umowy opisanych w części „**ILE CZASU POWINIEM POSIADAĆ PRODUKT I CZY MOGĘ WCZEŚNIEJ WYPŁAĆCI PIENIĄDZE?**”

Na podstawie klasy ryzyka oraz oceny polityki inwestycyjnej Fundusze są kwalifikowane do kategorii Funduszy o niskim, umiarkowanym albo wysokim poziomie ryzyka inwestycyjnego. Nasza klasyfikacja oznacza, że z inwestycją w Fundusz związane jest odpowiednio niskie, umiarkowane lub wysokie ryzyko straty zainwestowanych środków pieniężnych w związku z zaistnieniem złych warunków rynkowych lub zmiennością rynków finansowych, które mogą wpłynąć na wysokość świadczeń przysługujących z tytułu umowy ubezpieczenia. Informacja o poziomie ryzyka straty zainwestowanych środków pieniężnych w związku z inwestycją w danym Funduszu jest zawarta w załączniku do niniejszego **DOKUMENTU ZAWIERAJĄCEGO KLUCZOWE INFORMACJE**.

Z umową ubezpieczenia związane jest ryzyko płynności o istotnym znaczeniu, co oznacza że być może nie będziesz w stanie wyjść z inwestycji łatwo lub być może będziesz musiał wyjść z inwestycji po cenie, która znacznie wpływa na uzyskany zwrot. Ryzyko płynności nie jest uwzględnione w ogólnym wskaźniku ryzyka

Ten produkt nie uwzględnia żadnej ochrony przed przyszłymi wynikami na rynku, więc możesz stracić część lub całość swojej inwestycji. W przypadku niemożliwości wypłacenia Ci (przez nas) należnej kwoty możesz stracić całość swojej inwestycji. Możesz jednak skorzystać z systemu ochrony konsumentów (zob. sekcja „**CO SIĘ STANIE, JEŚLI OPEN LIFE TU ŻYCIE S.A. NIE MA MOŻLIWOŚCI WYPŁATY?**”). Ochrona ta nie jest uwzględniona we wskaźniku przedstawionym powyżej.

### Scenariusze dotyczące wyników:

Zmiana wartości udziału Funduszy odzwierciedla zmianę wartości jednostek lub tytułów uczestnictwa, w które lokowane są środki Funduszu. Wartość zwrotu z inwestycji w Funduszu pomniejszają pobierane opłaty. Zwrot z inwestycji oraz scenariusze odzwierciedlające świadczenie ubezpieczeniowe jakie mogą otrzymać Twoi beneficjenci w przypadku wystąpienia zdarzenia ubezpieczeniowego różnią się w zależności od Funduszu. Szczegółowe informacje na temat każdego Funduszu zostały zawarte w załączniku do niniejszego **DOKUMENTU ZAWIERAJĄCEGO KLUCZOWE INFORMACJE** w pkt. Scenariusze dotyczące wyników Funduszu. W zaprezentowanej tam tabeli tam pokazano, ile pieniędzy możesz dostać z powrotem w przypadku spieniężenia inwestycji na koniec określonego roku trwania umowy ubezpieczenia w różnych scenariuszach, przy założeniu, że inwestujesz 40 000 zł jednorazowo. Przedstawione scenariusze pokazują, jakie wyniki mogłaby przynieść Twoja inwestycja. Możesz porównać je ze scenariuszami dotyczącymi innych produktów. Przedstawione scenariusze są

szacunkami przyszłych wyników opartymi na dowodach z przeszłości oraz na zmienności wartości tej inwestycji i nie stanowią dokładnego wskaźnika. Twój zwrot będzie różnił się w zależności od wyników na rynku i długości okresu utrzymywania produktu. Scenariusz warunków skrajnych pokazuje, ile pieniędzy możesz odzyskać w ekstremalnych warunkach rynkowych i nie uwzględnia sytuacji, w której nie jesteśmy w stanie wypłacić ci pieniędzy. Przedstawione dane liczbowe obejmują wszystkie koszty samego produktu, jak również obejmują koszty dystrybutora. W danych liczbowych nie uwzględniono Twojej osobistej sytuacji podatkowej, która również może mieć wpływ na wielkość zwrotu. Twoją maksymalną stratą może być strata wszystkich zainwestowanych środków (zapłaconej składki).

## CO SIĘ STANIE, JEŚLI OPEN LIFE TU ŻYCIE S.A. NIE MA MOŻLIWOŚCI WYPŁATY?

Klient może ponieść stratę w związku z upadłością zakładu ubezpieczeń. W takim przypadku Ubezpieczeniowy Fundusz Gwarancyjny zaspokaja roszczenia osób uprawnionych z umów ubezpieczenia na życie, w wysokości 50% wierzytelności, do kwoty nie większej niż równowartość w złotych 30 000 euro (Ustawa o ubezpieczeniach obowiązkowych, Ubezpieczeniowym Funduszu Gwarancyjnym i Polskim Biurze Ubezpieczycieli Komunikacyjnych).

W przypadku braku możliwości spieniężenia aktywów Funduszu z przyczyn niezależnych od Towarzystwa Ubezpieczeń, Klient może nie być w stanie wyjść z inwestycji łatwo lub być może będzie musiał wyjść z inwestycji po cenie, która znacznie wpływa na uzyskany zwrot. Ryzyko to nie jest objęte instytucjonalnym systemem rekompensat lub gwarancji.

## JAKIE SĄ KOSZTY?

Zakres zmniejszeń zwrotu pokazuje, jaki wpływ łączne koszty ponoszone przez Ciebie będą miały na zwrot z inwestycji, który możesz uzyskać. Łączne koszty obejmują koszty jednorazowe, koszty bieżące i koszty dodatkowe.

Kwoty tu przedstawione są łącznymi kosztami samego produktu, przy scenariuszu umiarkowanym, w trzech różnych okresach utrzymywania. Obejmują one potencjalne kary za wcześniejsze wyjście z inwestycji. Dane liczbowe oparte są na założeniu, że inwestujesz 40 000 zł. Są to dane szacunkowe i mogą ulec zmianie w przyszłości.

Osoba sprzedająca Ci ten produkt lub doradzająca w jego sprawie może nałożyć na Ciebie inne koszty. W takim przypadku osoba ta przekaze Ci informacje na temat tych kosztów i pokaże, jaki wpływ na Twoją inwestycję będą miały wszystkie koszty w czasie.

### Koszty w czasie:

Inwestycja: 40 000 zł Scenariusze			
Fundusze, dla których minimalny rekomendowany okres trwania umowy ubezpieczenia wynosi 4 lata	W przypadku spieniężenia na koniec 1 roku	W przypadku spieniężenia na koniec 2 roku	W przypadku spieniężenia na koniec 4 roku
Łączne koszty (w zł)	od 2 609,83 do 3 628,06	od 3 222,30 do 5 295,55	od 4 455,41 do 8 948,35
Wpływ na zwrot w ujęciu rocznym (%)	od -6,53% do -9,08%	od -4,01% do -6,27%	od -2,73% do -4,92%
Fundusze, dla których minimalny rekomendowany okres trwania umowy ubezpieczenia wynosi 5 lat	W przypadku spieniężenia na koniec 1 roku	W przypadku spieniężenia na koniec 3 roku	W przypadku spieniężenia na koniec 5 roku
Łączne koszty (w zł)	od 2 634,82 do 8 237,92	od 3 797,32 do 22 980,26	od 4 815,69 do 41 363,98
Wpływ na zwrot w ujęciu rocznym (%)	od -6,64% do -19,75%	od -3,74% do -16,00%	od -3,16% do -15,24%

## Struktura kosztów:

W poniższej tabeli przedstawiono:

- 1) **wpływ poszczególnych rodzajów kosztów na zwrot z inwestycji**, który możesz uzyskać na koniec zalecanego okresu utrzymywania (minimalnego rekomendowanego okresu trwania umowy ubezpieczenia, uwzględniającego horyzont inwestycyjny Funduszu), **w ujęciu rocznym**;
- 2) znaczenie poszczególnych kategorii kosztów.

### Wpływ na zwrot z inwestycji w ujęciu rocznym

		Fundusze, dla których minimalny rekomendowany okres trwania umowy ubezpieczenia wynosi 4 lata	Fundusze, dla których minimalny rekomendowany okres trwania umowy ubezpieczenia wynosi 5 lat	
Koszty jednorazowe	Koszty wejścia	brak	brak	
	Koszty wyjścia	od -0,24% do -0,29%	0,00%	Wpływ kosztów wyjścia z inwestycji w przypadku spieniężenia na koniec minimalnego rekomendowanego okresu trwania umowy ubezpieczenia.
Koszty bieżące	Koszty transakcji portfelowych	brak	brak	-
	Pozostałe koszty bieżące	od -2,47% do -5,09%	od -3,16% do -15,24%	Wpływ kosztów, które są pobierane corocznie w związku z zarządzaniem Twoimi inwestycjami.
Koszty dodatkowe	Oplaty za wyniki	brak	brak	-
	Premie motywacyjne	brak	brak	-

### Opis kosztów:

Powyższa tabela nie prezentuje rzeczywistych kosztów jakie poniesiesz w danym roku inwestycji. Prezentuje wpływ kosztów na wynik w ujęciu rocznym celem umożliwienia porównania różnych produktów.

#### Rzeczywiste koszty związane z umową ubezpieczenia:

- 1) **stawki procentowe wartości rachunku udziałów służące do ustalenia wartości wykupu:** 96% w 1. roku polisowym, 97% w 2. roku polisowym, 98% w 3. roku polisowym, 99% w 4. roku polisowym, od 5. roku polisowego: 100%;
- 2) **opłata za prowadzenie i zarządzanie umową ubezpieczenia:** 1,40% w skali roku od wartości Funduszu nie mniej niż 0,49% w skali roku od składki jednorazowej;
- 3) **opłata za ryzyko:** 0,85 zł miesięcznie.

**Koszt wyjścia** – uwzględniony w stawce procentowej wartości rachunku udziałów służącej do ustalenia wartości wykupu. Kwota stanowiąca różnicę pomiędzy wartością umorzonych udziałów, a wartością wypłaty uwzględnia kompensatę tej części kosztów wynagrodzenia agenta, która obciąża ubezpieczającego, a nie została pokryta w czasie trwania inwestycji. Koszt ten jest ponoszony w przypadku częściowego lub całkowitego spieniężenia inwestycji przed upływem 4 lat umowy ubezpieczenia. Faktyczny koszt jest zależny od daty złożenia dyspozycji częściowego lub całkowitego spieniężenia inwestycji.

**Pozostałe koszty bieżące** - uwzględnione są w:

- 1) pobieranej przez Towarzystwo Ubezpieczeń opłacie za prowadzenie i zarządzanie umową ubezpieczenia oraz
- 2) pobieranej przez towarzystwa funduszy inwestycyjnych lub inne instytucje wspólnego inwestowania zarządzające aktywami w które lokowane są środki Funduszu - opłacie za zarządzanie tymi aktywami (pobrana opłata pomniejsza wartość jednostek lub tytułów uczestnictwa, w które lokowane są aktywa Funduszu) oraz
- 3) pobieranej przez Towarzystwo Ubezpieczeń opłacie za ryzyko.

Opłaty, o których mowa w pkt 1) i 2), służą pokryciu kosztów administrowania umową ubezpieczenia, kosztów obsługi umowy ubezpieczenia, kosztów obowiązkowych składek na instytucje nadzoru ubezpieczeniowego i samorządu ubezpieczeniowego, kosztów kapitału, kosztów zobowiązań publiczno-prawnych, kosztów zarządzania Funduszem, kosztów implementacji produktu, kosztów marketingowych oraz kosztów dystrybucji.

Opłata, o której mowa w pkt 3), służy pokryciu kosztów związanych z udzielaniem danemu ubezpieczonemu ochrony ubezpieczeniowej.

Koszty różnią się w zależności od Funduszu. Szczegółowe informacje na temat każdego Funduszu zostały zawarte w załączniku do niniejszego **DOKUMENTU ZAWIERAJĄCEGO KLUCZOWE INFORMACJE**.

## ILE CZASU POWINIENEM POSIADAĆ PRODUKT I CZY MOGĘ WCZEŚNIEJ WYPŁAĆCI PIENIĄDZE?

Umowa trwa do dożycia przez ubezpieczonego 85. roku życia. Minimalny rekomendowany okres trwania umowy ubezpieczenia uwzględniający horyzont inwestycyjny Funduszu oraz okres trwania umowy ubezpieczenia, w którym wartość wypłaty z umowy ubezpieczenia wiąże się z kosztem wyjścia, wynosi 4 albo 5 lat i różni się w zależności od Funduszu. Szczegółowe informacje na temat każdego Funduszu zostały zawarte w załączniku do niniejszego **DOKUMENTU ZAWIERAJĄCEGO KLUCZOWE INFORMACJE**.

### Procedury wyjścia z inwestycji:

Przesłanka do wypłaty	Rodzaj świadczenia	Co wypłacamy z tytułu umowy ubezpieczenia?
dyspozycja ubezpieczającego, możliwa w dowolnym momencie ochrony ubezpieczeniowej albo zawiadomienie o śmierci ubezpieczającego (jeśli jest on inną osobą niż ubezpieczony)	częściowa lub całkowita wypłata wartości wykupu	odpowiednia część umorzonej wartości rachunku przemnożoną przez stawkę procentową wartości rachunku udziałów służącą do ustalenia wartości wykupu
oświadczenie ubezpieczającego, możliwe w terminie 30 dni od zawarcia umowy ubezpieczenia	odstąpienie od umowy ubezpieczenia - w terminie 30 dni od dnia jej zawarcia	wartość rachunku powiększoną o nienależne Towarzystwu Ubezpieczeń opłaty
oświadczenie uprawnionego, możliwe w terminie 60 dni od dnia otrzymania po raz pierwszy informacji o wysokości świadczeń przysługujących z tytułu umowy ubezpieczenia	odstąpienie od umowy ubezpieczenia/wystąpienie z umowy ubezpieczenia - w terminie 60 dni od dnia otrzymania po raz pierwszy informacji o wysokości świadczeń przysługujących z tytułu umowy ubezpieczenia	odpowiednia część umorzonej wartości rachunku przemnożoną przez stawkę procentową wartości rachunku udziałów służącą do ustalenia wartości wykupu

Z wyłączeniem odstąpienia od umowy ubezpieczenia w terminie 30 dni od jej zawarcia, w przypadku częściowego lub całkowitego spieniężenia inwestycji przed upływem 4 lat wypłacana kwota uwzględnia kompensatę części kosztów, która nie została pokryta w czasie trwania inwestycji. To spowoduje, że Twój zwrot z inwestycji będzie niższy. Im wcześniejsze wyjście z inwestycji tym większe jest zmniejszenie zwrotu z inwestycji. Informacja na temat stawki procentowej wartości rachunku służącej do ustalenia wartości wykupu w poszczególnych latach polisowych została przedstawiona w części „**JAKIE SĄ KOSZTY**”.

## JAK MOGĘ ZŁOŻYĆ SKARGĘ?

- 1) pisemnie: osobiście w siedzibie Towarzystwa Ubezpieczeń albo przesyłką pocztową na adres Towarzystwa Ubezpieczeń: ul. Przykoppowa 33, 01-208 Warszawa;
- 2) w formie elektronicznej: za pośrednictwem poczty elektronicznej na adres [info@openlife.pl](mailto:info@openlife.pl) lub przy wykorzystaniu formularza na stronie internetowej Towarzystwa Ubezpieczeń ([www.openlife.pl](http://www.openlife.pl)) lub za pośrednictwem Serwisu Internetowego (wyłącznie Klienci posiadający dostęp do Serwisu Internetowego);
- 3) ustnie: telefonicznie pod numerem infolinii 801 222 333 lub +48 22 101 41 60 albo osobiście do protokołu podczas wizyty w siedzibie Towarzystwa Ubezpieczeń.

## INNE ISTOTNE INFORMACJE

Szczegółowe informacje o Ubezpieczeniu indywidualnym na życie i dożycie z Ubezpieczeniowym Funduszem Kapitałowym „Portfel Możliwości Premium”, są zawarte w Ogólnych Warunkach Ubezpieczenia, kod OWU: UB\_OLIJ177 wraz z załącznikami, dostępnymi w oddziałach Agenta (Getin Noble Bank S.A.) oraz na stronie internetowej [www.openlife.pl](http://www.openlife.pl).

Niniejszy **DOKUMENT ZAWIERAJĄCY KLUCZOWE INFORMACJE** obowiązuje od dnia 3 grudnia 2018 r.

Aktualna wersja niniejszego **DOKUMENTU ZAWIERAJĄCEGO KLUCZOWE INFORMACJE** jest dostępna na stronie internetowej Towarzystwa Ubezpieczeń, z oznaczeniem daty początku i końca obowiązywania.

Otrzymałem/am Dokument zawierający kluczowe informacje wraz z załącznikami.

.....  
data

.....  
Podpis Klienta

**ZAŁĄCZNIK DO DOKUMENTU ZAWIERAJĄCEGO KLUCZOWE INFORMACJE:  
WYKAZ OFEROWANYCH FUNDUSZY ORAZ SZCZEGÓLWE INFORMACJE NA TEMAT KAŻDEGO FUNDUSZU.**

**WYKAZ OFEROWANYCH FUNDUSZY**

Lp.	Nazwa Funduszu	Kod Funduszu	Str.
<b>Fundusze o niskim poziomie ryzyka inwestycyjnego:</b>			
1.	Open Life – Investor Płynna Lokata (kb)	FOLKB012	2
2.	Open Life – Noble Funds Obligacji (kb)	FOLKB014	4
3.	Open Life – Unikorona Pieniężny (kb)	FOLKB032	6
4.	Open Life – Franklin European Total Return (kb)	FOLKB003	8
5.	Open Life – Allianz PIMCO Income (kb)	FOLKB001	10
6.	Open Life – Skarbiec Obligacji Wysokiego Dochodu (kb)	FOLKB026	12
<b>Fundusze o umiarkowanym poziomie ryzyka inwestycyjnego:</b>			
1.	Open Life – Templeton Global Bond Fund (kb)	FOLKB006	14
2.	Open Life – Templeton Global Total Return Fund (kb)	FOLKB007	16
3.	Open Life – Schroder ISF Emerging Markets Debt Absolute Return (kb)	FOLKB019	18
4.	Open Life – Investor Zabezpieczenia Emerytalnego (kb)	FOLKB013	20
5.	Open Life – Noble Fund Stabilnego Wzrostu Plus (kb)	FOLKB015	22
6.	Open Life – Schroder ISF Global Diversified Growth (kb)	FOLKB021	24
7.	UFK Open Life Strategia Stabilnego Wzrostu	FOLST010	26
<b>Fundusze o wysokim poziomie ryzyka inwestycyjnego:</b>			
1.	Open Life – Investor Gold Otwarty (kb)	FOLKB011	28
2.	Open Life – Franklin Natural Resources (kb)	FOLKB004	30
3.	Open Life – Schroder ISF Global Gold (kb)	FOLKB023	32
4.	Open Life – Noble Fund Akcji (kb)	FOLKB016	34
5.	Open Life – UniAkcje Wzrostu (kb)	FOLKB030	36
6.	Open Life – Noble Fund Akcji Małych i Średnich Spółek (kb)	FOLKB017	38
7.	Open Life – Allianz Europe Equity Growth Select (kb)	FOLKB002	40
8.	Open Life – Schroder ISF Euro Equity (kb)	FOLKB020	42
9.	Open Life – Skarbiec Spółek Wzrostowych (kb)	FOLKB027	44
10.	Open Life – UniAkcje Nowa Europa (kb)	FOLKB029	46
11.	Open Life – Franklin US Opportunities Fund (kb)	FOLKB005	48
12.	Open Life – Schroder ISF Global Emerging Market Opportunities (kb)	FOLKB022	50
13.	Open Life – Skarbiec Emerging Markets Opportunities (kb)	FOLKB025	52
14.	Open Life – Schroder ISF Asian Opportunities (kb)	FOLKB018	54
15.	Open Life – Templeton Latin America Funds (kb)	FOLKB008	56
16.	Open Life – Investor Akcji (kb)	FOLKB010	58
17.	Open Life – UniAkcje Dywidendowy (kb)	FOLKB031	60
18.	UFK Open Life Strategia Dynamiczna	FOLDY010	62

## SZCZEGÓLNE INFORMACJE NA TEMAT FUNDUSZU „Open Life – Inwestor Płynna Lokata (kb)”, kod Funduszu FOLKB012

Zamierzasz kupić produkt, który jest skomplikowany i może być trudny do zrozumienia.

### 1. Cel inwestycyjny Funduszu i środki osiągnięcia tego celu:

Celem Funduszu jest osiągnięcie zysku z tytułu inwestowania środków pochodzących ze składki jednorazowej, przy jednoczesnym ryzyku straty całości lub części środków. Inwestowanie następuje w ramach Funduszu, którego aktywa stanowią jednostki lub tytuły uczestnictwa: **Inwestor Parasol FIO Subfundusz Inwestor Płynna Lokata**.

**Kategoria Funduszu: Fundusz o niskim poziomie ryzyka inwestycyjnego. Oznacza, to że z inwestycją w Fundusz związane jest niskie ryzyko straty zainwestowanych środków pieniężnych w związku z zaistnieniem złych warunków rynkowych lub zmiennością rynków finansowych, które mogą wpłynąć na wysokość świadczeń przysługujących z tytułu umowy ubezpieczenia.**

### 2. Docelowy inwestor indywidualny:

- 1) osoba w wieku 18 – 70, która akceptuje niski profil ryzyka inwestycyjnego i związaną z tym możliwość poniesienia straty inwestycyjnej;
- 2) zdecydowany na zainwestowanie swoich środków, który posiada stabilną sytuację finansową lub wolne nadwyżki finansowe pozwalające na zainwestowanie kwoty zadeklarowanej składki na okres co najmniej 4 lat;
- 3) posiadający wiedzę w zakresie podstawowych cech charakterystycznych dla produktu ubezpieczeniowego z Funduszem;
- 4) zainteresowany produktem ubezpieczeniowym ze składką jednorazową;
- 5) zainteresowany produktem ubezpieczeniowym o charakterze inwestycyjnym z niewielką częścią ochronną.

### 3. Ogólny wskaźnik ryzyka:



### 4. Scenariusze dotyczące wyników:

Inwestycja: 40 000 zł				
Roczna składka ubezpieczeniowa wynosi 10,20 zł. Składka ubezpieczeniowa uwzględniona jest w kwocie inwestycji.				
		na koniec 1 roku	na koniec 2 roku	na koniec 4 roku (minimalnego rekomendowanego okresu trwania umowy ubezpieczenia uwzględniającego horyzont inwestycyjny Funduszu)
<b>Scenariusze w przypadku spieniężenia inwestycji:</b>				
Scenariusz warunków skrajnych	Jaki zwrot możesz otrzymać po odliczeniu kosztów (w zł)	36 909,97	37 196,79	36 0686,55
	Średni zwrot w każdym roku	-7,73%	-3,57%	-2,14%
Scenariusz niekorzystny	Jaki zwrot możesz otrzymać po odliczeniu kosztów (w zł)	38 580,81	39 285,01	40 770,85
	Średni zwrot w każdym roku	-3,55%	-0,90%	0,48%
Scenariusz umiarkowany	Jaki zwrot możesz otrzymać po odliczeniu kosztów (w zł)	38 781,40	39 574,08	41 195,63
	Średni zwrot w każdym roku	-3,05%	-0,53%	0,74%
Scenariusz korzystny	Jaki zwrot możesz otrzymać po odliczeniu kosztów (w zł)	38 981,13	39 863,32	41 622,81
	Średni zwrot w każdym roku	-2,55%	-0,17%	1,00%
<b>Scenariusz w przypadku śmierci:</b>				
Zdarzenie ubezpieczeniowe	Jaki zwrot mogą otrzymać Twoi beneficjenci po odliczeniu kosztów (zł)	39 781,40	40 574,08	42 195,63

### 5. Koszty w czasie:

Inwestycja: 40 000 zł				
Scenariusze	W przypadku spieniężenia na koniec 1 roku	W przypadku spieniężenia na koniec 2 roku	W przypadku spieniężenia na koniec 4 roku	
Łączne koszty (w zł)	2 636,68	3 275,55	4 559,84	
Wpływ na zwrot w ujęciu rocznym	-6,60%	-4,09%	-2,82%	

### 6. Struktura kosztów:

W poniższej tabeli przedstawiono:

- 1) wpływ poszczególnych rodzajów kosztów na zwrot z inwestycji, który możesz uzyskać na koniec zalecanego okresu utrzymywania (minimalnego rekomendowanego okresu trwania umowy ubezpieczenia, uwzględniającego horyzont inwestycyjny Funduszu), w ujęciu rocznym;
- 2) znaczenie poszczególnych kategorii kosztów.

Wpływ na zwrot z inwestycji w ujęciu rocznym				
Koszty jednorazowe	Koszty wejścia	brak	-	Wpływ kosztów wyjścia z inwestycji w przypadku spieniężenia na koniec 4 roku (minimalnego rekomendowanego okresu trwania umowy ubezpieczenia).
	Koszty wyjścia	-0,26%		
Koszty bieżące	Koszty transakcji portfelowych	brak	-	Wpływ kosztów, które są pobierane corocznie w związku z zarządzaniem Twoimi inwestycjami.
	Pozostałe koszty bieżące	-2,56%		
Koszty dodatkowe	Opłaty za wyniki	brak	-	
	Premie motywacyjne	brak	-	

### Opis kosztów

Powyższa tabela nie prezentuje rzeczywistych kosztów jakie poniesiesz w danym roku inwestycji. Prezentuje wpływ kosztów na wynik w ujęciu rocznym celem umożliwienia porównania różnych produktów.

#### Rzeczywiste koszty związane z umową ubezpieczenia:

- 1) **stawki procentowe wartości rachunku udziałów służące do ustalenia wartości wykupu:** 96% w 1. roku polisowym, 97% w 2. roku polisowym, 98% w 3. roku polisowym, 99% w 4. roku polisowym, od 5. roku polisowego: 100%;
- 2) **opłata za prowadzenie i zarządzanie umową ubezpieczenia:** 1,4% w skali roku od wartości Funduszu nie mniej niż 0,49% w skali roku od składki jednorazowej;
- 3) **opłata za ryzyko:** 0,85 zł miesięcznie.

**Koszt wyjścia** - uwzględniony w stawce procentowej wartości rachunku udziałów służącej do ustalenia wartości wykupu. Kwota stanowiąca różnicę pomiędzy wartością umorzonych udziałów, a wartością wypłaty uwzględnia kompensatę tej części kosztów wynagrodzenia agenta, która obciąża ubezpieczającego, a nie została pokryta w czasie trwania inwestycji. Koszt ten jest ponoszony w przypadku częściowego lub całkowitego spieniężenia inwestycji przed 4 lat umowy ubezpieczenia. Faktyczny koszt jest zależny od daty złożenia dyspozycji częściowego lub całkowitego spieniężenia inwestycji.

**Pozostałe koszty bieżące** - uwzględnione w:

- 1) pobieranej przez Towarzystwo Ubezpieczeń opłacie za prowadzenie i zarządzanie umową ubezpieczenia oraz
- 2) pobieranej przez towarzystwa funduszy inwestycyjnych lub inne instytucje wspólnego inwestowania zarządzające aktywami w które lokowane są środki Funduszu - opłacie za zarządzanie tymi aktywami (pobrana opłata pomniejsza wartość jednostek lub tytułów uczestnictwa, w które lokowane są aktywa Funduszu), oraz
- 3) pobieranej przez Towarzystwo Ubezpieczeń – opłacie za ryzyko.

Opłaty, o których mowa w pkt 1) i 2) służą pokryciu kosztów administrowania umową ubezpieczenia, kosztów obsługi umowy ubezpieczenia, kosztów obowiązkowych składek na instytucje nadzoru ubezpieczeniowego i samorządu ubezpieczeniowego, kosztów kapitału, kosztów zobowiązań publiczno-prawnych, kosztów zarządzania Funduszem, kosztów implementacji produktu, kosztów marketingowych oraz kosztów dystrybucji.

Opłata, o której mowa w pkt 3) służy pokryciu kosztów związanych z udzielaniem danemu Ubezpieczonemu ochrony ubezpieczeniowej.



## SZCZEGÓLNE INFORMACJE NA TEMAT FUNDUSZU „Open Life – Noble Funds Obligacji (kb)”, kod Funduszu FOLKB014

Zamierzasz kupić produkt, który jest skomplikowany i może być trudny do zrozumienia.

### 1. Cel inwestycyjny Funduszu i środki osiągnięcia tego celu:

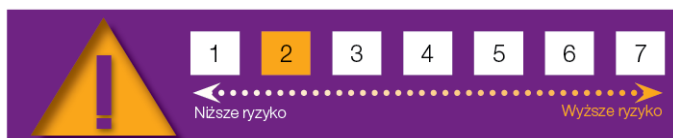
Celem Funduszu jest osiągnięcie zysku z tytułu inwestowania środków pochodzących ze składki jednorazowej, przy jednoczesnym ryzyku straty całości lub części środków. Inwestowanie następuje w ramach Funduszu, którego aktywa stanowią jednostki lub tytuły uczestnictwa: **Noble Funds Fundusz Inwestycyjny Otwarty – Subfundusz Noble Fund Obligacji**.

**Kategoria Funduszu: Fundusz o niskim poziomie ryzyka inwestycyjnego. Oznacza, to że z inwestycją w Fundusz związane jest niskie ryzyko straty zainwestowanych środków pieniężnych w związku z zaistnieniem złych warunków rynkowych lub zmiennością rynków finansowych, które mogą wpłynąć na wysokość świadczeń przysługujących z tytułu umowy ubezpieczenia.**

### 2. Docelowy inwestor indywidualny:

- 1) osoba w wieku 18 – 70, która akceptuje niski profil ryzyka inwestycyjnego i związaną z tym możliwość poniesienia straty inwestycyjnej;
- 2) zdecydowany na zainwestowanie swoich środków, który posiada stabilną sytuację finansową lub wolne nadwyżki finansowe pozwalające na zainwestowanie kwoty zadeklarowanej składki na okres co najmniej 4 lat;
- 3) posiadający wiedzę w zakresie podstawowych cech charakterystycznych dla produktu ubezpieczeniowego z Funduszem;
- 4) zainteresowany produktem ubezpieczeniowym ze składką jednorazową;
- 5) zainteresowany produktem ubezpieczeniowym o charakterze inwestycyjnym z niewielką częścią ochronną.

### 3. Ogólny wskaźnik ryzyka:



### 4. Scenariusze dotyczące wyników:

Inwestycja: 40 000 zł				
Roczna składka ubezpieczeniowa wynosi 10,20 zł. Składka ubezpieczeniowa uwzględniona jest w kwocie inwestycji.				
		na koniec 1 roku	na koniec 2 roku	
		na koniec 4 roku (minimalnego rekomendowanego okresu trwania umowy ubezpieczenia uwzględniającego horyzont inwestycyjny Funduszu)		
<b>Scenariusze w przypadku spieniężenia inwestycji:</b>				
Scenariusz warunków skrajnych	Jaki zwrot możesz otrzymać po odliczeniu kosztów (w zł)	34 592,06	35 753,15	34 678,23
	Średni zwrot w każdym roku	-13,52%	-5,46%	-3,51%
Scenariusz niekorzystny	Jaki zwrot możesz otrzymać po odliczeniu kosztów (w zł)	37 640,97	37 714,50	38 032,21
	Średni zwrot w każdym roku	-5,90%	-2,90%	-1,25%
Scenariusz umiarkowany	Jaki zwrot możesz otrzymać po odliczeniu kosztów (w zł)	38 391,94	38 783,76	39 566,90
	Średni zwrot w każdym roku	-4,02%	-1,53%	-0,27%
Scenariusz korzystny	Jaki zwrot możesz otrzymać po odliczeniu kosztów (w zł)	39 158,05	39 883,50	41 163,66
	Średni zwrot w każdym roku	-2,10%	-0,15%	0,72%
<b>Scenariusz w przypadku śmierci:</b>				
Zdarzenie ubezpieczeniowe	Jaki zwrot mogą otrzymać Twoi beneficjenci po odliczeniu kosztów (zł)	39 391,94	39 783,76	40 566,90

### 5. Koszty w czasie:

Inwestycja: 40 000 zł			
Scenariusze	W przypadku spieniężenia na koniec 1 roku	W przypadku spieniężenia na koniec 2 roku	W przypadku spieniężenia na koniec 4 roku
Łączne koszty (w zł)	2 803,15	3 606,21	5 212,10
Wpływ na zwrot w ujęciu rocznym	-7,02%	-4,53%	-3,27%

### 6. Struktura kosztów:

W poniższej tabeli przedstawiono:

- 1) wpływ poszczególnych rodzajów kosztów na zwrot z inwestycji, który możesz uzyskać na koniec zalecanego okresu utrzymywania (minimalnego rekomendowanego okresu trwania umowy ubezpieczenia, uwzględniającego horyzont inwestycyjny Funduszu), w ujęciu rocznym;
- 2) znaczenie poszczególnych kategorii kosztów.

Wpływ na zwrot z inwestycji w ujęciu rocznym			
Koszty	Koszty wejścia		
Koszty jednorazowe	Koszty wejścia	brak	-
	Koszty wyjścia	-0,25%	Wpływ kosztów wyjścia z inwestycji w przypadku spieniężenia na koniec 4 roku (minimalnego rekomendowanego okresu trwania umowy ubezpieczenia).
Koszty bieżące	Koszty transakcji portfelowych	Brak	-
	Pozostałe koszty bieżące	-3,02%	Wpływ kosztów, które są pobierane corocznie w związku z zarządzaniem Twoimi inwestycjami.
Koszty dodatkowe	Opłaty za wyniki	brak	-
	Premie motywacyjne	brak	-

### Opis kosztów

Powyższa tabela nie prezentuje rzeczywistych kosztów jakie poniesiesz w danym roku inwestycji. Prezentuje wpływ kosztów na wynik w ujęciu rocznym celem umożliwienia porównania różnych produktów.

#### Rzeczywiste koszty związane z umową ubezpieczenia:

- 1) **stawki procentowe wartości rachunku udziałów służące do ustalenia wartości wykupu:** 96% w 1. roku polisowym, 97% w 2. roku polisowym, 98% w 3. roku polisowym, 99% w 4. roku polisowym, od 5. roku polisowego: 100%;
- 2) **opłata za prowadzenie i zarządzanie umową ubezpieczenia:** 1,4% w skali roku od wartości Funduszu nie mniej niż 0,49% w skali roku od składki jednorazowej;
- 3) **opłata za ryzyko:** 0,85 zł miesięcznie.

**Koszt wyjścia** - uwzględniony w stawce procentowej wartości rachunku udziałów służącej do ustalenia wartości wykupu. Kwota stanowiąca różnicę pomiędzy wartością umorzonych udziałów, a wartością wypłaty uwzględnia kompensatę tej części kosztów wynagrodzenia agenta, która obciąża ubezpieczającego, a nie została pokryta w czasie trwania inwestycji. Koszt ten jest ponoszony w przypadku częściowego lub całkowitego spieniężenia inwestycji przed 4 lat umowy ubezpieczenia. Faktyczny koszt jest zależny od daty złożenia dyspozycji częściowego lub całkowitego spieniężenia inwestycji.

**Pozostałe koszty bieżące** - uwzględnione w:

- 1) pobieranej przez Towarzystwo Ubezpieczeń opłacie za prowadzenie i zarządzanie umową ubezpieczenia oraz
- 2) pobieranej przez towarzystwa funduszy inwestycyjnych lub inne instytucje wspólnego inwestowania zarządzające aktywami w które lokowane są środki Funduszu - opłacie za zarządzanie tymi aktywami (pobrana opłata pomniejsza wartość jednostek lub tytułów uczestnictwa, w które lokowane są aktywa Funduszu), oraz
- 3) pobieranej przez Towarzystwo Ubezpieczeń – opłacie za ryzyko.

Opłaty, o których mowa w pkt 1) i 2) służą pokryciu kosztów administrowania umową ubezpieczenia, kosztów obsługi umowy ubezpieczenia, kosztów obowiązkowych składek na instytucje nadzoru ubezpieczeniowego i samorządu ubezpieczeniowego, kosztów kapitału, kosztów zobowiązań publiczno-prawnych, kosztów zarządzania Funduszem, kosztów implementacji produktu, kosztów marketingowych oraz kosztów dystrybucji.

Opłata, o której mowa w pkt 3) służy pokryciu kosztów związanych z udzielaniem danemu Ubezpieczonemu ochrony ubezpieczeniowej.



## SZCZEGÓLWE INFORMACJE NA TEMAT FUNDUSZU „Open Life – Unikorona Pieniężny(kb)”, kod Funduszu FOLKB032

Zamierzasz kupić produkt, który jest skomplikowany i może być trudny do zrozumienia.

### 1. Cel inwestycyjny Funduszu i środki osiągnięcia tego celu:

Celem Funduszu jest osiągnięcie zysku z tytułu inwestowania środków pochodzących ze składki jednorazowej, przy jednoczesnym ryzyku straty całości lub części środków. Inwestowanie następuje w ramach Funduszu, którego aktywa stanowią jednostki lub tytuły uczestnictwa: **UniFundusze Fundusz Inwestycyjny Otwarty – Subfundusz UniKorona Pieniężny**.

**Kategoria Funduszu: Fundusz o niskim poziomie ryzyka inwestycyjnego. Oznacza, to że z inwestycją w Fundusz związane jest niskie ryzyko straty zainwestowanych środków pieniężnych w związku z zaistnieniem złych warunków rynkowych lub zmiennością rynków finansowych, które mogą wpłynąć na wysokość świadczeń przysługujących z tytułu umowy ubezpieczenia.**

### 2. Docelowy inwestor indywidualny:

- 1) osoba w wieku 18 – 70, która akceptuje niski profil ryzyka inwestycyjnego i związaną z tym możliwość poniesienia straty inwestycyjnej;
- 2) zdecydowany na zainwestowanie swoich środków, który posiada stabilną sytuację finansową lub wolne nadwyżki finansowe pozwalające na zainwestowanie kwoty zadeklarowanej składki na okres co najmniej 4 lat;
- 3) posiadający wiedzę w zakresie podstawowych cech charakterystycznych dla produktu ubezpieczeniowego z Funduszem;
- 4) zainteresowany produktem ubezpieczeniowym ze składką jednorazową;
- 5) zainteresowany produktem ubezpieczeniowym o charakterze inwestycyjnym z niewielką częścią ochronną.

### 3. Ogólny wskaźnik ryzyka:



### 4. Scenariusze dotyczące wyników:

Inwestycja: 40 000 zł				
Roczna składka ubezpieczeniowa wynosi 10,20 zł. Składka ubezpieczeniowa uwzględniona jest w kwocie inwestycji.				
		na koniec 1 roku	na koniec 2 roku	na koniec 4 roku (minimalnego rekomendowanego okresu trwania umowy ubezpieczenia uwzględniającego horyzont inwestycyjny Funduszu)
<b>Scenariusze w przypadku spieniężenia inwestycji:</b>				
Scenariusz warunków skrajnych	Jaki zwrot możesz otrzymać po odliczeniu kosztów (w zł)	36 318,55	37 028,53	36 452,63
	Średni zwrot w każdym roku	-9,20%	-3,79%	-2,29%
Scenariusz niekorzystny	Jaki zwrot możesz otrzymać po odliczeniu kosztów (w zł)	38 610,7	39 428,04	41 189,32
	Średni zwrot w każdym roku	-3,47%	-0,72%	0,74%
Scenariusz umiarkowany	Jaki zwrot możesz otrzymać po odliczeniu kosztów (w zł)	38 951,00	39 919,22	41 915,63
	Średni zwrot w każdym roku	-2,62%	-0,10%	1,18%
Scenariusz korzystny	Jaki zwrot możesz otrzymać po odliczeniu kosztów (w zł)	39 286,57	40 408,58	42 646,35
	Średni zwrot w każdym roku	-1,78%	0,51%	1,61%
<b>Scenariusz w przypadku śmierci:</b>				
Zdarzenie ubezpieczeniowe	Jaki zwrot mogą otrzymać Twoi beneficjenci po odliczeniu kosztów (zł)	39 951,00	40 919,22	42 915,63

### 5. Koszty w czasie:

Inwestycja: 40 000 zł			
Scenariusze	W przypadku spieniężenia na koniec 1 roku	W przypadku spieniężenia na koniec 2 roku	W przypadku spieniężenia na koniec 4 roku
Łączne koszty (w zł)	2 609,82	3 222,30	4 455,40
Wpływ na zwrot w ujęciu rocznym	-6,53%	-4,01%	-2,73%

### 6. Struktura kosztów:

W poniższej tabeli przedstawiono:

- 1) wpływ poszczególnych rodzajów kosztów na zwrot z inwestycji, który możesz uzyskać na koniec zalecanego okresu utrzymywania (minimalnego rekomendowanego okresu trwania umowy ubezpieczenia, uwzględniającego horyzont inwestycyjny Funduszu), w ujęciu rocznym;
- 2) znaczenie poszczególnych kategorii kosztów.

Wpływ na zwrot z inwestycji w ujęciu rocznym			
Koszty jednorazowe	Koszty wejścia	brak	Wpływ kosztów wyjścia z inwestycji w przypadku spieniężenia na koniec 4 roku (minimalnego rekomendowanego okresu trwania umowy ubezpieczenia).
	Koszty wyjścia	-0,26%	
Koszty bieżące	Koszty transakcji portfelowych	brak	Wpływ kosztów, które są pobierane corocznie w związku z zarządzaniem Twoimi inwestycjami.
	Pozostałe koszty bieżące	-2,47%	
Koszty dodatkowe	Opłaty za wyniki	brak	-
	Premie motywacyjne	brak	-

### Opis kosztów

Powyższa tabela nie prezentuje rzeczywistych kosztów jakie poniesiesz w danym roku inwestycji. Prezentuje wpływ kosztów na wynik w ujęciu rocznym celem umożliwienia porównania różnych produktów.

#### Rzeczywiste koszty związane z umową ubezpieczenia:

- 1) **stawki procentowe wartości rachunku udziałów służące do ustalenia wartości wykupu:** 96% w 1. roku polisowym, 97% w 2. roku polisowym, 98% w 3. roku polisowym, 99% w 4. roku polisowym, od 5. roku polisowego: 100%;
- 2) **opłata za prowadzenie i zarządzanie umową ubezpieczenia:** 1,4% w skali roku od wartości Funduszu nie mniej niż 0,49% w skali roku od składki jednorazowej;
- 3) **opłata za ryzyko:** 0,85 zł miesięcznie.

**Koszt wyjścia** - uwzględniony w stawce procentowej wartości rachunku udziałów służącej do ustalenia wartości wykupu. Kwota stanowiąca różnicę pomiędzy wartością umorzonych udziałów, a wartością wypłaty uwzględnia kompensatę tej części kosztów wynagrodzenia agenta, która obciąża ubezpieczającego, a nie została pokryta w czasie trwania inwestycji. Koszt ten jest ponoszony w przypadku częściowego lub całkowitego spieniężenia inwestycji przed 4 lat umowy ubezpieczenia. Faktyczny koszt jest zależny od daty złożenia dyspozycji częściowego lub całkowitego spieniężenia inwestycji.

**Pozostałe koszty bieżące** - uwzględnione w:

- 1) pobieranej przez Towarzystwo Ubezpieczeń opłacie za prowadzenie i zarządzanie umową ubezpieczenia oraz
- 2) pobieranej przez towarzystwa funduszy inwestycyjnych lub inne instytucje wspólnego inwestowania zarządzające aktywami w które lokowane są środki Funduszu - opłacie za zarządzanie tymi aktywami (pobrana opłata pomniejsza wartość jednostek lub tytułów uczestnictwa, w które lokowane są aktywa Funduszu), oraz
- 3) pobieranej przez Towarzystwo Ubezpieczeń – opłacie za ryzyko.

Opłaty, o których mowa w pkt 1) i 2) służą pokryciu kosztów administrowania umową ubezpieczenia, kosztów obsługi umowy ubezpieczenia, kosztów obowiązkowych składek na instytucje nadzoru ubezpieczeniowego i samorządu ubezpieczeniowego, kosztów kapitału, kosztów zobowiązań publiczno-prawnych, kosztów zarządzania Funduszem, kosztów implementacji produktu, kosztów marketingowych oraz kosztów dystrybucji.

Opłata, o której mowa w pkt 3) służy pokryciu kosztów związanych z udzielaniem danemu Ubezpieczonemu ochrony ubezpieczeniowej.

## SZCZEGÓLWE INFORMACJE NA TEMAT FUNDUSZU „Open Life – Franklin European Total Return (kb)”, kod Funduszu FOLKB003

Zamierzasz kupić produkt, który jest skomplikowany i może być trudny do zrozumienia.

### 1. Cel inwestycyjny Funduszu i środki osiągnięcia tego celu:

Celem Funduszu jest osiągnięcie zysku z tytułu inwestowania środków pochodzących ze składki jednorazowej, przy jednoczesnym ryzyku straty całości lub części środków. Inwestowanie następuje w ramach Funduszu, którego aktywa stanowią jednostki lub tytuły uczestnictwa: **Franklin Templeton Investment Funds – Franklin European Total Return Fund**.

**Kategoria Funduszu: Fundusz o niskim poziomie ryzyka inwestycyjnego. Oznacza, to że z inwestycją w Fundusz związane jest niskie ryzyko straty zainwestowanych środków pieniężnych w związku z zaistnieniem złych warunków rynkowych lub zmiennością rynków finansowych, które mogą wpłynąć na wysokość świadczeń przysługujących z tytułu umowy ubezpieczenia.**

### 2. Docelowy inwestor indywidualny:

- 1) osoba w wieku 18 – 70, która akceptuje niski profil ryzyka inwestycyjnego i związaną z tym możliwość poniesienia straty inwestycyjnej;
- 2) zdecydowany na zainwestowanie swoich środków, który posiada stabilną sytuację finansową lub wolne nadwyżki finansowe pozwalające na zainwestowanie kwoty zadeklarowanej składki na okres co najmniej 4 lat;
- 3) posiadający wiedzę w zakresie podstawowych cech charakterystycznych dla produktu ubezpieczeniowego z Funduszem;
- 4) zainteresowany produktem ubezpieczeniowym ze składką jednorazową;
- 5) zainteresowany produktem ubezpieczeniowym o charakterze inwestycyjnym z niewielką częścią ochronną.

### 3. Ogólny wskaźnik ryzyka:



### 4. Scenariusze dotyczące wyników:

Inwestycja: 40 000 zł				
Roczna składka ubezpieczeniowa wynosi 10,20 zł. Składka ubezpieczeniowa uwzględniona jest w kwocie inwestycji.				
		na koniec 1 roku	na koniec 2 roku	na koniec 4 roku (minimalnego rekomendowanego okresu trwania umowy ubezpieczenia uwzględniającego horyzont inwestycyjny Funduszu)
<b>Scenariusze w przypadku spieniężenia inwestycji:</b>				
Scenariusz warunków skrajnych	Jaki zwrot możesz otrzymać po odliczeniu kosztów (w zł)	33 488,93	34 520,77	32 989,74
	Średni zwrot w każdym roku	-16,28%	-7,10%	-4,70%
Scenariusz niekorzystny	Jaki zwrot możesz otrzymać po odliczeniu kosztów (w zł)	37 739,81	38 267,94	39 674,45
	Średni zwrot w każdym roku	-5,65%	-2,19%	-0,20%
Scenariusz umiarkowany	Jaki zwrot możesz otrzymać po odliczeniu kosztów (w zł)	39 115,34	40 249,97	42 605,98
	Średni zwrot w każdym roku	-2,21%	0,31%	1,59%
Scenariusz korzystny	Jaki zwrot możesz otrzymać po odliczeniu kosztów (w zł)	40 510,36	42 302,63	45 719,46
	Średni zwrot w każdym roku	1,28%	2,84%	3,40%
<b>Scenariusz w przypadku śmierci:</b>				
Zdarzenie ubezpieczeniowe	Jaki zwrot mogą otrzymać Twoi beneficjenci po odliczeniu kosztów (zł)	40 115,34	41 249,97	43 605,98

### 5. Koszty w czasie:

Inwestycja: 40 000 zł			
Scenariusze	W przypadku spieniężenia na koniec 1 roku	W przypadku spieniężenia na koniec 2 roku	W przypadku spieniężenia na koniec 4 roku
Łączne koszty (w zł)	2 873,75	3 755,41	5 543,97
Wpływ na zwrot w ujęciu rocznym	-7,19%	-4,65%	-3,37%

### 6. Struktura kosztów:

W poniższej tabeli przedstawiono:

- 1) wpływ poszczególnych rodzajów kosztów na zwrot z inwestycji, który możesz uzyskać na koniec zalecanego okresu utrzymywania (minimalnego rekomendowanego okresu trwania umowy ubezpieczenia, uwzględniającego horyzont inwestycyjny Funduszu), w ujęciu rocznym;
- 2) znaczenie poszczególnych kategorii kosztów.

Wpływ na zwrot z inwestycji w ujęciu rocznym			
Koszty jednorazowe	Koszty wejścia	brak	-
	Koszty wyjścia	-0,26%	Wpływ kosztów wyjścia z inwestycji w przypadku spieniężenia na koniec 4 roku (minimalnego rekomendowanego okresu trwania umowy ubezpieczenia).
Koszty bieżące	Koszty transakcji portfelowych	Brak	-
	Pozostałe koszty bieżące	-3,11%	Wpływ kosztów, które są pobierane corocznie w związku z zarządzaniem Twoimi inwestycjami.
Koszty dodatkowe	Opłaty za wyniki	brak	-
	Premie motywacyjne	brak	-

### Opis kosztów

Powyższa tabela nie prezentuje rzeczywistych kosztów jakie poniesiesz w danym roku inwestycji. Prezentuje wpływ kosztów na wynik w ujęciu rocznym celem umożliwienia porównania różnych produktów.

#### Rzeczywiste koszty związane z umową ubezpieczenia:

- 1) **stawki procentowe wartości rachunku udziałów służące do ustalenia wartości wykupu:** 96% w 1. roku polisowym, 97% w 2. roku polisowym, 98% w 3. roku polisowym, 99% w 4. roku polisowym, od 5. roku polisowego: 100%;
- 2) **opłata za prowadzenie i zarządzanie umową ubezpieczenia:** 1,4% w skali roku od wartości Funduszu nie mniej niż 0,49% w skali roku od składki jednorazowej;
- 3) **opłata za ryzyko:** 0,85 zł miesięcznie.

**Koszt wyjścia** - uwzględniony w stawce procentowej wartości rachunku udziałów służącej do ustalenia wartości wykupu. Kwota stanowiąca różnicę pomiędzy wartością umorzonych udziałów, a wartością wypłaty uwzględnia kompensatę tej części kosztów wynagrodzenia agenta, która obciąża ubezpieczającego, a nie została pokryta w czasie trwania inwestycji. Koszt ten jest ponoszony w przypadku częściowego lub całkowitego spieniężenia inwestycji przed 4 lat umowy ubezpieczenia. Faktyczny koszt jest zależny od daty złożenia dyspozycji częściowego lub całkowitego spieniężenia inwestycji.

**Pozostałe koszty bieżące** - uwzględnione w:

- 1) pobieranej przez Towarzystwo Ubezpieczeń opłacie za prowadzenie i zarządzanie umową ubezpieczenia oraz
- 2) pobieranej przez towarzystwa funduszy inwestycyjnych lub inne instytucje wspólnego inwestowania zarządzające aktywami w które lokowane są środki Funduszu - opłacie za zarządzanie tymi aktywami (pobrana opłata pomniejsza wartość jednostek lub tytułów uczestnictwa, w które lokowane są aktywa Funduszu), oraz
- 3) pobieranej przez Towarzystwo Ubezpieczeń – opłacie za ryzyko.

Opłaty, o których mowa w pkt 1) i 2) służą pokryciu kosztów administrowania umową ubezpieczenia, kosztów obsługi umowy ubezpieczenia, kosztów obowiązkowych składek na instytucje nadzoru ubezpieczeniowego i samorządu ubezpieczeniowego, kosztów kapitału, kosztów zobowiązań publiczno-prawnych, kosztów zarządzania Funduszem, kosztów implementacji produktu, kosztów marketingowych oraz kosztów dystrybucji.

Opłata, o której mowa w pkt 3) służy pokryciu kosztów związanych z udzielaniem danemu Ubezpieczonemu ochrony ubezpieczeniowej.

## SZCZEGÓLNE INFORMACJE NA TEMAT FUNDUSZU „Open Life – Allianz PIMCO Income (kb)”, kod Funduszu FOLKB001

Zamierzasz kupić produkt, który jest skomplikowany i może być trudny do zrozumienia.

### 1. Cel inwestycyjny Funduszu i środki osiągnięcia tego celu:

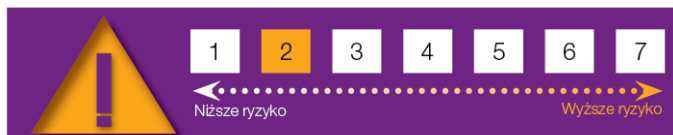
Celem Funduszu jest osiągnięcie zysku z tytułu inwestowania środków pochodzących ze składki jednorazowej, przy jednoczesnym ryzyku straty całości lub części środków. Inwestowanie następuje w ramach Funduszu, którego aktywa stanowią jednostki lub tytuły uczestnictwa: **Allianz SFIO – Subfundusz Allianz PIMCO Income**.

**Kategoria Funduszu: Fundusz o niskim poziomie ryzyka inwestycyjnego. Oznacza, to że z inwestycją w Fundusz związane jest niskie ryzyko straty zainwestowanych środków pieniężnych w związku z zaistnieniem złych warunków rynkowych lub zmiennością rynków finansowych, które mogą wpłynąć na wysokość świadczeń przysługujących z tytułu umowy ubezpieczenia.**

### 2. Docelowy inwestor indywidualny:

- 1) osoba w wieku 18 – 70, która akceptuje niski profil ryzyka inwestycyjnego i związaną z tym możliwość poniesienia straty inwestycyjnej;
- 2) zdecydowany na zainwestowanie swoich środków, który posiada stabilną sytuację finansową lub wolne nadwyżki finansowe pozwalające na zainwestowanie kwoty zadeklarowanej składki na okres co najmniej 4 lat;
- 3) posiadający wiedzę w zakresie podstawowych cech charakterystycznych dla produktu ubezpieczeniowego z Funduszem;
- 4) zainteresowany produktem ubezpieczeniowym ze składką jednorazową;
- 5) zainteresowany produktem ubezpieczeniowym o charakterze inwestycyjnym z niewielką częścią ochronną.

### 3. Ogólny wskaźnik ryzyka:



### 4. Scenariusze dotyczące wyników:

Inwestycja: 40 000 zł			
Roczna składka ubezpieczeniowa wynosi 10,20 zł. Składka ubezpieczeniowa uwzględniona jest w kwocie inwestycji.			
		na koniec 1 roku	na koniec 2 roku
		na koniec 4 roku (minimalnego rekomendowanego okresu trwania umowy ubezpieczenia uwzględniającego horyzont inwestycyjny Funduszu)	
<b>Scenariusze w przypadku spieniężenia inwestycji:</b>			
Scenariusz warunków skrajnych	Jaki zwrot możesz otrzymać po odliczeniu kosztów (w zł)	34 359,51	34 849,59
	Średni zwrot w każdym roku	-14,10%	-6,66%
Scenariusz niekorzystny	Jaki zwrot możesz otrzymać po odliczeniu kosztów (w zł)	36 993,67	36 761,16
	Średni zwrot w każdym roku	-7,52%	-4,13%
Scenariusz umiarkowany	Jaki zwrot możesz otrzymać po odliczeniu kosztów (w zł)	38 322,48	38 641,51
	Średni zwrot w każdym roku	-4,19%	-1,71%
Scenariusz korzystny	Jaki zwrot możesz otrzymać po odliczeniu kosztów (w zł)	39 692,36	40 611,22
	Średni zwrot w każdym roku	-0,77%	0,76%
<b>Scenariusz w przypadku śmierci:</b>			
Zdarzenie ubezpieczeniowe	Jaki zwrot mogą otrzymać Twoi beneficjenci po odliczeniu kosztów (zł)	39 322,48	39 641,51
			40 275,06

### 5. Koszty w czasie:

Inwestycja: 40 000 zł			
Scenariusze	W przypadku spieniężenia na koniec 1 roku	W przypadku spieniężenia na koniec 2 roku	W przypadku spieniężenia na koniec 4 roku
Łączne koszty (w zł)	3 135,11	4 268,62	6 531,13
Wpływ na zwrot w ujęciu rocznym	-7,85%	-5,36%	-4,10%

### 6. Struktura kosztów:

W poniższej tabeli przedstawiono:

- 1) wpływ poszczególnych rodzajów kosztów na zwrot z inwestycji, który możesz uzyskać na koniec zalecanego okresu utrzymywania (minimalnego rekomendowanego okresu trwania umowy ubezpieczenia, uwzględniającego horyzont inwestycyjny Funduszu), w ujęciu rocznym;
- 2) znaczenie poszczególnych kategorii kosztów.

Wpływ na zwrot z inwestycji w ujęciu rocznym			
Koszty jednorazowe	Koszty wejścia	brak	-
	Koszty wyjścia	-0,25%	Wpływ kosztów wyjścia z inwestycji w przypadku spieniężenia na koniec 4 roku (minimalnego rekomendowanego okresu trwania umowy ubezpieczenia).
Koszty bieżące	Koszty transakcji portfelowych	brak	-
	Pozostałe koszty bieżące	-3,85%	Wpływ kosztów, które są pobierane corocznie w związku z zarządzaniem Twoimi inwestycjami.
Koszty dodatkowe	Oplaty za wyniki	brak	-
	Premie motywacyjne	brak	-

### Opis kosztów

Powyższa tabela nie prezentuje rzeczywistych kosztów jakie poniesiesz w danym roku inwestycji. Prezentuje wpływ kosztów na wynik w ujęciu rocznym celem umożliwienia porównania różnych produktów.

#### Rzeczywiste koszty związane z umową ubezpieczenia:

- 1) **stawki procentowe wartości rachunku udziałów służące do ustalenia wartości wykupu:** 96% w 1. roku polisowym, 97% w 2. roku polisowym, 98% w 3. roku polisowym, 99% w 4. roku polisowym, od 5. roku polisowego: 100%;
- 2) **opłata za prowadzenie i zarządzanie umową ubezpieczenia:** 1,4% w skali roku od wartości Funduszu nie mniej niż 0,49% w skali roku od składki jednorazowej;
- 3) **opłata za ryzyko:** 0,85 zł miesięcznie.

**Koszt wyjścia** - uwzględniony w stawce procentowej wartości rachunku udziałów służącej do ustalenia wartości wykupu. Kwota stanowiąca różnicę pomiędzy wartością umorzonych udziałów, a wartością wypłaty uwzględnia kompensatę tej części kosztów wynagrodzenia agenta, która obciąża ubezpieczającego, a nie została pokryta w czasie trwania inwestycji. Koszt ten jest ponoszony w przypadku częściowego lub całkowitego spieniężenia inwestycji przed 4 lat umowy ubezpieczenia. Faktyczny koszt jest zależny od daty złożenia dyspozycji częściowego lub całkowitego spieniężenia inwestycji.

**Pozostałe koszty bieżące** - uwzględnione w:

- 1) pobieranej przez Towarzystwo Ubezpieczeń opłacie za prowadzenie i zarządzanie umową ubezpieczenia oraz
- 2) pobieranej przez towarzystwa funduszy inwestycyjnych lub inne instytucje wspólnego inwestowania zarządzające aktywami w które lokowane są środki Funduszu - opłacie za zarządzanie tymi aktywami (pobrana opłata pomniejsza wartość jednostek lub tytułów uczestnictwa, w które lokowane są aktywa Funduszu), oraz
- 3) pobieranej przez Towarzystwo Ubezpieczeń – opłacie za ryzyko.

Opłaty, o których mowa w pkt 1) i 2) służą pokryciu kosztów administrowania umową ubezpieczenia, kosztów obsługi umowy ubezpieczenia, kosztów obowiązkowych składek na instytucje nadzoru ubezpieczeniowego i samorządu ubezpieczeniowego, kosztów kapitału, kosztów zobowiązań publiczno-prawnych, kosztów zarządzania Funduszem, kosztów implementacji produktu, kosztów marketingowych oraz kosztów dystrybucji.

Opłata, o której mowa w pkt 3) służy pokryciu kosztów związanych z udzielaniem danemu Ubezpieczonemu ochrony ubezpieczeniowej.



## SZCZEGÓLNE INFORMACJE NA TEMAT FUNDUSZU „Skarbiec Obligacji Wysokiego Dochodu (kb)”, kod Funduszu FOLKB026

Zamierzasz kupić produkt, który jest skomplikowany i może być trudny do zrozumienia.

### 1. Cel inwestycyjny Funduszu i środki osiągnięcia tego celu:

Celem Funduszu jest osiągnięcie zysku z tytułu inwestowania środków pochodzących ze składki jednorazowej, przy jednoczesnym ryzyku straty całości lub części środków. Inwestowanie następuje w ramach Funduszu, którego aktywa stanowią jednostki lub tytuły uczestnictwa: **Skarbiec FIO Subfundusz Skarbiec Obligacji Wysokiego Dochodu**.  
**Kategoria Funduszu: Fundusz o niskim poziomie ryzyka inwestycyjnego. Oznacza, to że z inwestycją w Fundusz związane jest niskie ryzyko straty zainwestowanych środków pieniężnych w związku z zaistnieniem złych warunków rynkowych lub zmiennością rynków finansowych, które mogą wpłynąć na wysokość świadczeń przysługujących z tytułu umowy ubezpieczenia.**

### 2. Docelowy inwestor indywidualny:

- 1) osoba w wieku 18 – 70, która akceptuje niski profil ryzyka inwestycyjnego i związaną z tym możliwość poniesienia straty inwestycyjnej;
- 2) zdecydowany na zainwestowanie swoich środków, który posiada stabilną sytuację finansową lub wolne nadwyżki finansowe pozwalające na zainwestowanie kwoty zadeklarowanej składki na okres co najmniej 4 lat;
- 3) posiadający wiedzę w zakresie podstawowych cech charakterystycznych dla produktu ubezpieczeniowego z Funduszem;
- 4) zainteresowany produktem ubezpieczeniowym ze składką jednorazową;
- 5) zainteresowany produktem ubezpieczeniowym o charakterze inwestycyjnym z niewielką częścią ochronną.

### 3. Ogólny wskaźnik ryzyka:



### 4. Scenariusze dotyczące wyników:

Inwestycja: 40 000 zł Roczna składka ubezpieczeniowa wynosi 10,20 zł. Składka ubezpieczeniowa uwzględniona jest w kwocie inwestycji.				
		na koniec 1 roku	na koniec 2 roku	na koniec 4 roku (minimalnego rekomendowanego okresu trwania umowy ubezpieczenia uwzględniającego horyzont inwestycyjny Funduszu)
<b>Scenariusze w przypadku spieniężenia inwestycji:</b>				
Scenariusz warunków skrajnych	Jaki zwrot możesz otrzymać po odliczeniu kosztów (w zł)	33 916,90	35 005,95	33 649,52
	Średni zwrot w każdym roku	-15,21%	-6,45%	-4,23%
Scenariusz niekorzystny	Jaki zwrot możesz otrzymać po odliczeniu kosztów (w zł)	37 943,70	38 474,41	39 801,41
	Średni zwrot w każdym roku	-5,14%	-1,93%	-0,12%
Scenariusz umiarkowany	Jaki zwrot możesz otrzymać po odliczeniu kosztów (w zł)	38 962,93	39 944,24	41 968,78
	Średni zwrot w każdym roku	-2,59%	-0,07%	1,21%
Scenariusz korzystny	Jaki zwrot możesz otrzymać po odliczeniu kosztów (w zł)	40 003,51	41 463,95	44 247,46
	Średni zwrot w każdym roku	0,01%	1,81%	2,56%
<b>Scenariusz w przypadku śmierci:</b>				
Zdarzenie ubezpieczeniowe	Jaki zwrot mogą otrzymać Twoi beneficjenci po odliczeniu kosztów (zł)	39 962,93	40 944,24	42 968,78

### 5. Koszty w czasie:

Inwestycja: 40 000 zł			
Scenariusze	W przypadku spieniężenia na koniec 1 roku	W przypadku spieniężenia na koniec 2 roku	W przypadku spieniężenia na koniec 4 roku
Łączne koszty (w zł)	2 872,86	3 752,30	5 531,27
Wpływ na zwrot w ujęciu rocznym	-7,19%	-4,66%	-3,38%

### 6. Struktura kosztów:

W poniższej tabeli przedstawiono:

- 1) wpływ poszczególnych rodzajów kosztów na zwrot z inwestycji, który możesz uzyskać na koniec zalecanego okresu utrzymywania (minimalnego rekomendowanego okresu trwania umowy ubezpieczenia, uwzględniającego horyzont inwestycyjny Funduszu), w ujęciu rocznym;
- 2) znaczenie poszczególnych kategorii kosztów.

Wpływ na zwrot z inwestycji w ujęciu rocznym			
Koszty jednorazowe	Koszty wejścia	brak	-
	Koszty wyjścia	-0,26%	Wpływ kosztów wyjścia z inwestycji w przypadku spieniężenia na koniec 4 roku (minimalnego rekomendowanego okresu trwania umowy ubezpieczenia).
Koszty bieżące	Koszty transakcji portfelowych	brak	-
	Pozostałe koszty bieżące	-3,12%	Wpływ kosztów, które są pobierane corocznie w związku z zarządzaniem Twoimi inwestycjami.
Koszty dodatkowe	Oplaty za wyniki	brak	-
	Premie motywacyjne	brak	-

### Opis kosztów

Powyższa tabela nie prezentuje rzeczywistych kosztów jakie poniesiesz w danym roku inwestycji. Prezentuje wpływ kosztów na wynik w ujęciu rocznym celem umożliwienia porównania różnych produktów.

#### Rzeczywiste koszty związane z umową ubezpieczenia:

- 1) **stawki procentowe wartości rachunku udziałów służące do ustalenia wartości wykupu:** 96% w 1. roku polisowym, 97% w 2. roku polisowym, 98% w 3. roku polisowym, 99% w 4. roku polisowym, od 5. roku polisowego: 100%;
- 2) **opłata za prowadzenie i zarządzanie umową ubezpieczenia:** 1,4% w skali roku od wartości Funduszu nie mniej niż 0,49% w skali roku od składki jednorazowej;
- 3) **opłata za ryzyko:** 0,85 zł miesięcznie.

**Koszt wyjścia** - uwzględniony w stawce procentowej wartości rachunku udziałów służącej do ustalenia wartości wykupu. Kwota stanowiąca różnicę pomiędzy wartością umorzonych udziałów, a wartością wypłaty uwzględnia kompensatę tej części kosztów wynagrodzenia agenta, która obciąża ubezpieczającego, a nie została pokryta w czasie trwania inwestycji. Koszt ten jest ponoszony w przypadku częściowego lub całkowitego spieniężenia inwestycji przed 4 lat umowy ubezpieczenia. Faktyczny koszt jest zależny od daty złożenia dyspozycji częściowego lub całkowitego spieniężenia inwestycji.

**Pozostałe koszty bieżące** - uwzględnione w:

- 1) pobieranej przez Towarzystwo Ubezpieczeń opłacie za prowadzenie i zarządzanie umową ubezpieczenia oraz
- 2) pobieranej przez towarzystwa funduszy inwestycyjnych lub inne instytucje wspólnego inwestowania zarządzające aktywami w które lokowane są środki Funduszu - opłacie za zarządzanie tymi aktywami (pobrana opłata pomniejsza wartość jednostek lub tytułów uczestnictwa, w które lokowane są aktywa Funduszu), oraz
- 3) pobieranej przez Towarzystwo Ubezpieczeń – opłacie za ryzyko.

Opłaty, o których mowa w pkt 1) i 2) służą pokryciu kosztów administrowania umową ubezpieczenia, kosztów obsługi umowy ubezpieczenia, kosztów obowiązkowych składek na instytucje nadzoru ubezpieczeniowego i samorządu ubezpieczeniowego, kosztów kapitału, kosztów zobowiązań publiczno-prawnych, kosztów zarządzania Funduszem, kosztów implementacji produktu, kosztów marketingowych oraz kosztów dystrybucji.

Opłata, o której mowa w pkt 3) służy pokryciu kosztów związanych z udzielaniem danemu Ubezpieczonemu ochrony ubezpieczeniowej.

## SZCZEGÓLNE INFORMACJE NA TEMAT FUNDUSZU „Open Life – Templeton Global Bond Fund (kb)”, kod Funduszu FOLKB006

Zamierzasz kupić produkt, który jest skomplikowany i może być trudny do zrozumienia.

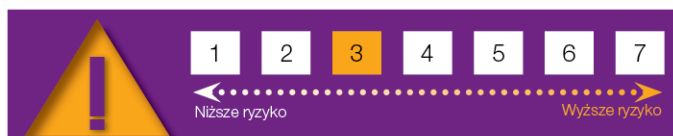
### 1. Cel inwestycyjny Funduszu i środki osiągnięcia tego celu:

Celem Funduszu jest osiągnięcie zysku z tytułu inwestowania środków pochodzących ze składki jednorazowej, przy jednoczesnym ryzyku straty całości lub części środków. Inwestowanie następuje w ramach Funduszu, którego aktywa stanowią jednostki lub tytuły uczestnictwa: **Franklin Templeton Investment Funds Templeton Global Bond Fund**.  
**Kategoria Funduszu: Fundusz o umiarkowanym poziomie ryzyka inwestycyjnego. Oznacza, to że z inwestycją w Fundusz związane jest umiarkowane ryzyko straty zainwestowanych środków pieniężnych w związku z zaistnieniem złych warunków rynkowych lub zmiennością rynków finansowych, które mogą wpłynąć na wysokość świadczeń przysługujących z tytułu umowy ubezpieczenia.**

### 2. Docelowy inwestor indywidualny:

- 1) osoba w wieku 18 – 70, która akceptuje umiarkowany profil ryzyka inwestycyjnego i związaną z tym możliwość poniesienia straty inwestycyjnej;
- 2) zdecydowany na zainwestowanie swoich środków, który posiada stabilną sytuację finansową lub wolne nadwyżki finansowe pozwalające na zainwestowanie kwoty zadeklarowanej składki na okres co najmniej 4 lat;
- 3) posiadający wiedzę w zakresie podstawowych cech charakterystycznych dla produktu ubezpieczeniowego z Funduszem;
- 4) zainteresowany produktem ubezpieczeniowym ze składką jednorazową;
- 5) zainteresowany produktem ubezpieczeniowym o charakterze inwestycyjnym z niewielką częścią ochronną.

### 3. Ogólny wskaźnik ryzyka:



### 4. Scenariusze dotyczące wyników:

Inwestycja: 40 000 zł			
Roczna składka ubezpieczeniowa wynosi 10,20 zł. Składka ubezpieczeniowa uwzględniona jest w kwocie inwestycji.			
		na koniec 1 roku	na koniec 2 roku
		na koniec 4 roku	
		(minimalnego rekomendowanego okresu trwania umowy ubezpieczenia uwzględniającego horyzont inwestycyjny Funduszu)	
<b>Scenariusze w przypadku spieniężenia inwestycji:</b>			
Scenariusz warunków skrajnych	Jaki zwrot możesz otrzymać po odliczeniu kosztów (w zł)	25 504,83	28 030,99
	Średni zwrot w każdym roku	-36,24%	-16,29%
Scenariusz niekorzystny	Jaki zwrot możesz otrzymać po odliczeniu kosztów (w zł)	33 406,42	31 353,16
	Średni zwrot w każdym roku	-16,48%	-11,47%
Scenariusz umiarkowany	Jaki zwrot możesz otrzymać po odliczeniu kosztów (w zł)	37 368,04	36 735,20
	Średni zwrot w każdym roku	-6,58%	-4,17%
Scenariusz korzystny	Jaki zwrot możesz otrzymać po odliczeniu kosztów (w zł)	41 772,75	43 013,45
	Średni zwrot w każdym roku	4,43%	3,70%
<b>Scenariusz w przypadku śmierci:</b>			
Zdarzenie ubezpieczeniowe	Jaki zwrot mogą otrzymać Twoi beneficjenci po odliczeniu kosztów (zł)	38 368,04	37 735,20
			36 489,46

### 5. Koszty w czasie:

Inwestycja: 40 000 zł			
Scenariusze	W przypadku spieniężenia na koniec 1 roku	W przypadku spieniężenia na koniec 2 roku	W przypadku spieniężenia na koniec 4 roku
Łączne koszty (w zł)	2 952,33	3 889,29	5 718,79
Wpływ na zwrot w ujęciu rocznym	-7,40%	-4,98%	-3,76%

### 6. Struktura kosztów:

W poniższej tabeli przedstawiono:

- 1) wpływ poszczególnych rodzajów kosztów na zwrot z inwestycji, który możesz uzyskać na koniec zalecanego okresu utrzymywania (minimalnego rekomendowanego okresu trwania umowy ubezpieczenia, uwzględniającego horyzont inwestycyjny Funduszu), w ujęciu rocznym;
- 2) znaczenie poszczególnych kategorii kosztów.

Wpływ na zwrot z inwestycji w ujęciu rocznym			
Koszty jednorazowe	Koszty wejścia	brak	-
	Koszty wyjścia	-0,24%	Wpływ kosztów wyjścia z inwestycji w przypadku spieniężenia na koniec 4 roku (minimalnego rekomendowanego okresu trwania umowy ubezpieczenia).
Koszty bieżące	Koszty transakcji portfelowych	brak	-
	Pozostałe koszty bieżące	-3,52%	Wpływ kosztów, które są pobierane corocznie w związku z zarządzaniem Twoimi inwestycjami.
Koszty dodatkowe	Opłaty za wyniki	brak	-
	Premie motywacyjne	brak	-

### Opis kosztów

Powyższa tabela nie prezentuje rzeczywistych kosztów jakie poniesiesz w danym roku inwestycji. Prezentuje wpływ kosztów na wynik w ujęciu rocznym celem umożliwienia porównania różnych produktów.

#### Rzeczywiste koszty związane z umową ubezpieczenia:

- 1) **stawki procentowe wartości rachunku udziałów służące do ustalenia wartości wykupu:** 96% w 1. roku polisowym, 97% w 2. roku polisowym, 98% w 3. roku polisowym, 99% w 4. roku polisowym, od 5. roku polisowego: 100%;
- 2) **opłata za prowadzenie i zarządzanie umową ubezpieczenia:** 1,4% w skali roku od wartości Funduszu nie mniej niż 0,49% w skali roku od składki jednorazowej;
- 3) **opłata za ryzyko:** 0,85 zł miesięcznie.

**Koszt wyjścia** - uwzględniony w stawce procentowej wartości rachunku udziałów służącej do ustalenia wartości wykupu. Kwota stanowiąca różnicę pomiędzy wartością umorzonych udziałów, a wartością wypłaty uwzględnia kompensatę tej części kosztów wynagrodzenia agenta, która obciąża ubezpieczającego, a nie została pokryta w czasie trwania inwestycji. Koszt ten jest ponoszony w przypadku częściowego lub całkowitego spieniężenia inwestycji przed 4 lat umowy ubezpieczenia. Faktyczny koszt jest zależny od daty złożenia dyspozycji częściowego lub całkowitego spieniężenia inwestycji.

**Pozostałe koszty bieżące** - uwzględnione w:

- 1) pobieranej przez Towarzystwo Ubezpieczeń opłacie za prowadzenie i zarządzanie umową ubezpieczenia oraz
- 2) pobieranej przez towarzystwa funduszy inwestycyjnych lub inne instytucje wspólnego inwestowania zarządzające aktywami w które lokowane są środki Funduszu - opłacie za zarządzanie tymi aktywami (pobrana opłata pomniejsza wartość jednostek lub tytułów uczestnictwa, w które lokowane są aktywa Funduszu), oraz
- 3) pobieranej przez Towarzystwo Ubezpieczeń – opłacie za ryzyko.

Opłaty, o których mowa w pkt 1) i 2) służą pokryciu kosztów administrowania umową ubezpieczenia, kosztów obsługi umowy ubezpieczenia, kosztów obowiązkowych składek na instytucje nadzoru ubezpieczeniowego i samorządu ubezpieczeniowego, kosztów kapitału, kosztów zobowiązań publiczno-prawnych, kosztów zarządzania Funduszem, kosztów implementacji produktu, kosztów marketingowych oraz kosztów dystrybucji.

Opłata, o której mowa w pkt 3) służy pokryciu kosztów związanych z udzielaniem danemu Ubezpieczonemu ochrony ubezpieczeniowej.

## SZCZEGÓLNE INFORMACJE NA TEMAT FUNDUSZU „Open Life – Templeton Global Total Return Fund (kb)”, kod Funduszu FOLKB007

Zamierzasz kupić produkt, który jest skomplikowany i może być trudny do zrozumienia.

### 1. Cel inwestycyjny Funduszu i środki osiągnięcia tego celu:

Celem Funduszu jest osiągnięcie zysku z tytułu inwestowania środków pochodzących ze składki jednorazowej, przy jednoczesnym ryzyku straty całości lub części środków. Inwestowanie następuje w ramach Funduszu, którego aktywa stanowią jednostki lub tytuły uczestnictwa: **Franklin Templeton Investment Funds Templeton Global Total Return Fund**.

**Kategoria Funduszu:** Fundusz o umiarkowanym poziomie ryzyka inwestycyjnego. Oznacza, to że z inwestycją w Fundusz związane jest umiarkowane ryzyko straty zainwestowanych środków pieniężnych w związku z zaistnieniem złych warunków rynkowych lub zmiennością rynków finansowych, które mogą wpłynąć na wysokość świadczeń przysługujących z tytułu umowy ubezpieczenia.

### 2. Docelowy inwestor indywidualny:

- 1) osoba w wieku 18 – 70, która akceptuje umiarkowany profil ryzyka inwestycyjnego i związaną z tym możliwość poniesienia straty inwestycyjnej;
- 2) zdecydowany na zainwestowanie swoich środków, który posiada stabilną sytuację finansową lub wolne nadwyżki finansowe pozwalające na zainwestowanie kwoty zadeklarowanej składki na okres co najmniej 4 lat;
- 3) posiadający wiedzę w zakresie podstawowych cech charakterystycznych dla produktu ubezpieczeniowego z Funduszem;
- 4) zainteresowany produktem ubezpieczeniowym ze składką jednorazową;
- 5) zainteresowany produktem ubezpieczeniowym o charakterze inwestycyjnym z niewielką częścią ochronną.

### 3. Ogólny wskaźnik ryzyka:



### 4. Scenariusze dotyczące wyników:

Inwestycja: 40 000 zł				
Roczna składka ubezpieczeniowa wynosi 10,20 zł. Składka ubezpieczeniowa uwzględniona jest w kwocie inwestycji.				
		na koniec 1 roku	na koniec 2 roku	na koniec 4 roku (minimalnego rekomendowanego okresu trwania umowy ubezpieczenia uwzględniającego horyzont inwestycyjny Funduszu)
<b>Scenariusze w przypadku spieniężenia inwestycji:</b>				
Scenariusz warunków skrajnych	Jaki zwrot możesz otrzymać po odliczeniu kosztów (w zł)	26 003,12	28 323,13	24 755,43
	Średni zwrot w każdym roku	-34,99%	-15,85%	-11,30%
Scenariusz niekorzystny	Jaki zwrot możesz otrzymać po odliczeniu kosztów (w zł)	33 677,08	31 877,70	29 342,35
	Średni zwrot w każdym roku	-15,81%	-10,73%	-7,45%
Scenariusz umiarkowany	Jaki zwrot możesz otrzymać po odliczeniu kosztów (w zł)	37 700,89	37 389,89	36 763,38
	Średni zwrot w każdym roku	-5,75%	-3,32%	-2,09%
Scenariusz korzystny	Jaki zwrot możesz otrzymać po odliczeniu kosztów (w zł)	42 168,36	43 816,53	46 019,96
	Średni zwrot w każdym roku	5,42%	4,66%	3,57%
<b>Scenariusz w przypadku śmierci:</b>				
Zdarzenie ubezpieczeniowe	Jaki zwrot mogą otrzymać Twoi beneficjenci po odliczeniu kosztów (zł)	38 700,89	38 389,89	37 763,38

### 5. Koszty w czasie:

Inwestycja: 40 000 zł			
Scenariusze	W przypadku spieniężenia na koniec 1 roku	W przypadku spieniężenia na koniec 2 roku	W przypadku spieniężenia na koniec 4 roku
Łączne koszty (w zł)	2 703,21	3 400,33	4 777,80
Wpływ na zwrot w ujęciu rocznym	-6,77%	-4,32%	-3,09%

### 6. Struktura kosztów:

W poniższej tabeli przedstawiono:

- 1) wpływ poszczególnych rodzajów kosztów na zwrot z inwestycji, który możesz uzyskać na koniec zalecanego okresu utrzymywania (minimalnego rekomendowanego okresu trwania umowy ubezpieczenia, uwzględniającego horyzont inwestycyjny Funduszu), w ujęciu rocznym;
- 2) znaczenie poszczególnych kategorii kosztów.

Wpływ na zwrot z inwestycji w ujęciu rocznym			
Koszty jednorazowe	Koszty wejścia	brak	-
	Koszty wyjścia	-0,24%	Wpływ kosztów wyjścia z inwestycji w przypadku spieniężenia na koniec 4 roku (minimalnego rekomendowanego okresu trwania umowy ubezpieczenia).
Koszty bieżące	Koszty transakcji portfelowych	brak	-
	Pozostałe koszty bieżące	-2,85%	Wpływ kosztów, które są pobierane corocznie w związku z zarządzaniem Twoimi inwestycjami.
Koszty dodatkowe	Opłaty za wyniki	brak	-
	Premie motywacyjne	brak	-

### Opis kosztów

Powyższa tabela nie prezentuje rzeczywistych kosztów jakie poniesiesz w danym roku inwestycji. Prezentuje wpływ kosztów na wynik w ujęciu rocznym celem umożliwienia porównania różnych produktów.

#### Rzeczywiste koszty związane z umową ubezpieczenia:

- 1) **stawki procentowe wartości rachunku udziałów służące do ustalenia wartości wykupu:** 96% w 1. roku polisowym, 97% w 2. roku polisowym, 98% w 3. roku polisowym, 99% w 4. roku polisowym, od 5. roku polisowego: 100%;
- 2) **opłata za prowadzenie i zarządzanie umową ubezpieczenia:** 1,4% w skali roku od wartości Funduszu nie mniej niż 0,49% w skali roku od składki jednorazowej;
- 3) **opłata za ryzyko:** 0,85 zł miesięcznie.

**Koszt wyjścia** - uwzględniony w stawce procentowej wartości rachunku udziałów służącej do ustalenia wartości wykupu. Kwota stanowiąca różnicę pomiędzy wartością umorzonych udziałów, a wartością wypłaty uwzględnia kompensatę tej części kosztów wynagrodzenia agenta, która obciąża ubezpieczającego, a nie została pokryta w czasie trwania inwestycji. Koszt ten jest ponoszony w przypadku częściowego lub całkowitego spieniężenia inwestycji przed 4 lat umowy ubezpieczenia. Faktyczny koszt jest zależny od daty złożenia dyspozycji częściowego lub całkowitego spieniężenia inwestycji.

**Pozostałe koszty bieżące** - uwzględnione w:

- 1) pobieranej przez Towarzystwo Ubezpieczeń opłacie za prowadzenie i zarządzanie umową ubezpieczenia oraz
- 2) pobieranej przez towarzystwa funduszy inwestycyjnych lub inne instytucje wspólnego inwestowania zarządzające aktywami w które lokowane są środki Funduszu - opłacie za zarządzanie tymi aktywami (pobrana opłata pomniejsza wartość jednostek lub tytułów uczestnictwa, w które lokowane są aktywa Funduszu), oraz
- 3) pobieranej przez Towarzystwo Ubezpieczeń – opłacie za ryzyko.

Opłaty, o których mowa w pkt 1) i 2) służą pokryciu kosztów administrowania umową ubezpieczenia, kosztów obsługi umowy ubezpieczenia, kosztów obowiązkowych składek na instytucje nadzoru ubezpieczeniowego i samorządu ubezpieczeniowego, kosztów kapitału, kosztów zobowiązań publiczno-prawnych, kosztów zarządzania Funduszem, kosztów implementacji produktu, kosztów marketingowych oraz kosztów dystrybucji.

Opłata, o której mowa w pkt 3) służy pokryciu kosztów związanych z udzielaniem danemu Ubezpieczonemu ochrony ubezpieczeniowej.



## SZCZEGÓLNE INFORMACJE NA TEMAT FUNDUSZU „Open Life – Schroder ISF Emerging Markets Debt Absolute Return (kb)”, kod Funduszu FOLKB019

Zamierzasz kupić produkt, który jest skomplikowany i może być trudny do zrozumienia.

### 1. Cel inwestycyjny Funduszu i środki osiągnięcia tego celu:

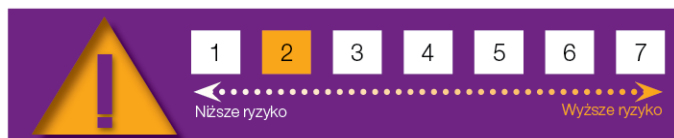
Celem Funduszu jest osiągnięcie zysku z tytułu inwestowania środków pochodzących ze składki jednorazowej, przy jednoczesnym ryzyku straty całości lub części środków. Inwestowanie następuje w ramach Funduszu, którego aktywa stanowią jednostki lub tytuły uczestnictwa: **Schroder ISF Emerging Markets Debt Absolute Return**.

**Kategoria Funduszu: Fundusz o umiarkowanym poziomie ryzyka inwestycyjnego. Oznacza, to że z inwestycją w Fundusz związane jest umiarkowane ryzyko straty zainwestowanych środków pieniężnych w związku z zaistnieniem złych warunków rynkowych lub zmiennością rynków finansowych, które mogą wpłynąć na wysokość świadczeń przysługujących z tytułu umowy ubezpieczenia.**

### 2. Docelowy inwestor indywidualny:

- 1) osoba w wieku 18 – 70, która akceptuje umiarkowany profil ryzyka inwestycyjnego i związaną z tym możliwość poniesienia straty inwestycyjnej;
- 2) zdecydowany na zainwestowanie swoich środków, który posiada stabilną sytuację finansową lub wolne nadwyżki finansowe pozwalające na zainwestowanie kwoty zadeklarowanej składki na okres co najmniej 4 lat;
- 3) posiadający wiedzę w zakresie podstawowych cech charakterystycznych dla produktu ubezpieczeniowego z Funduszem;
- 4) zainteresowany produktem ubezpieczeniowym ze składką jednorazową;
- 5) zainteresowany produktem ubezpieczeniowym o charakterze inwestycyjnym z niewielką częścią ochronną.

### 3. Ogólny wskaźnik ryzyka:



### 4. Scenariusze dotyczące wyników:

Inwestycja: 40 000 zł			
Roczna składka ubezpieczeniowa wynosi 10,20 zł. Składka ubezpieczeniowa uwzględniona jest w kwocie inwestycji.			
		na koniec 1 roku	na koniec 2 roku
		na koniec 4 roku (minimalnego rekomendowanego okresu trwania umowy ubezpieczenia uwzględniającego horyzont inwestycyjny Funduszu)	
<b>Scenariusze w przypadku spieniężenia inwestycji:</b>			
Scenariusz warunków skrajnych	Jaki zwrot możesz otrzymać po odliczeniu kosztów (w zł)	29 332,28	31 249,70
	Średni zwrot w każdym roku	-26,67%	-11,61%
Scenariusz niekorzystny	Jaki zwrot możesz otrzymać po odliczeniu kosztów (w zł)	35 768,31	34 861,62
	Średni zwrot w każdym roku	-10,58%	-6,64%
Scenariusz umiarkowany	Jaki zwrot możesz otrzymać po odliczeniu kosztów (w zł)	37 973,03	37 940,87
	Średni zwrot w każdym roku	-5,07%	-2,61%
Scenariusz korzystny	Jaki zwrot możesz otrzymać po odliczeniu kosztów (w zł)	40 310,21	41 288,54
	Średni zwrot w każdym roku	0,78%	1,60%
<b>Scenariusz w przypadku śmierci:</b>			
Zdarzenie ubezpieczeniowe	Jaki zwrot mogą otrzymać Twoi beneficjenci po odliczeniu kosztów (zł)	38 973,03	38 940,87
			38 864,30

### 5. Koszty w czasie:

Inwestycja: 40 000 zł			
Scenariusze	W przypadku spieniężenia na koniec 1 roku	W przypadku spieniężenia na koniec 2 roku	W przypadku spieniężenia na koniec 4 roku
Łączne koszty (w zł)	3 065,23	4 123,05	6 216,76
Wpływ na zwrot w ujęciu rocznym	-7,68%	-5,22%	-3,97%

### 6. Struktura kosztów:

W poniższej tabeli przedstawiono:

- 1) wpływ poszczególnych rodzajów kosztów na zwrot z inwestycji, który możesz uzyskać na koniec zalecanego okresu utrzymywania (minimalnego rekomendowanego okresu trwania umowy ubezpieczenia, uwzględniającego horyzont inwestycyjny Funduszu), w ujęciu rocznym;
- 2) znaczenie poszczególnych kategorii kosztów.

Wpływ na zwrot z inwestycji w ujęciu rocznym			
Koszty jednorazowe	Koszty wejścia	brak	-
	Koszty wyjścia	-0,24%	Wpływ kosztów wyjścia z inwestycji w przypadku spieniężenia na koniec 4 roku (minimalnego rekomendowanego okresu trwania umowy ubezpieczenia).
Koszty bieżące	Koszty transakcji portfelowych	brak	-
	Pozostałe koszty bieżące	-3,73%	Wpływ kosztów, które są pobierane corocznie w związku z zarządzaniem Twoimi inwestycjami.
Koszty dodatkowe	Opłaty za wyniki	brak	-
	Premie motywacyjne	brak	-

### Opis kosztów

Powyższa tabela nie prezentuje rzeczywistych kosztów jakie poniesiesz w danym roku inwestycji. Prezentuje wpływ kosztów na wynik w ujęciu rocznym celem umożliwienia porównania różnych produktów.

#### Rzeczywiste koszty związane z umową ubezpieczenia:

- 1) **stawki procentowe wartości rachunku udziałów służące do ustalenia wartości wykupu:** 96% w 1. roku polisowym, 97% w 2. roku polisowym, 98% w 3. roku polisowym, 99% w 4. roku polisowym, od 5. roku polisowego: 100%;
- 2) **opłata za prowadzenie i zarządzanie umową ubezpieczenia:** 1,4% w skali roku od wartości Funduszu nie mniej niż 0,49% w skali roku od składki jednorazowej;
- 3) **opłata za ryzyko:** 0,85 zł miesięcznie.

**Koszt wyjścia** - uwzględniony w stawce procentowej wartości rachunku udziałów służącej do ustalenia wartości wykupu. Kwota stanowiąca różnicę pomiędzy wartością umorzonych udziałów, a wartością wypłaty uwzględnia kompensatę tej części kosztów wynagrodzenia agenta, która obciąża ubezpieczającego, a nie została pokryta w czasie trwania inwestycji. Koszt ten jest ponoszony w przypadku częściowego lub całkowitego spieniężenia inwestycji przed 4 lat umowy ubezpieczenia. Faktyczny koszt jest zależny od daty złożenia dyspozycji częściowego lub całkowitego spieniężenia inwestycji.

**Pozostałe koszty bieżące** - uwzględnione w:

- 1) pobieranej przez Towarzystwo Ubezpieczeń opłacie za prowadzenie i zarządzanie umową ubezpieczenia oraz
- 2) pobieranej przez towarzystwa funduszy inwestycyjnych lub inne instytucje wspólnego inwestowania zarządzające aktywami w które lokowane są środki Funduszu - opłacie za zarządzanie tymi aktywami (pobrana opłata pomniejsza wartość jednostek lub tytułów uczestnictwa, w które lokowane są aktywa Funduszu), oraz
- 3) pobieranej przez Towarzystwo Ubezpieczeń – opłacie za ryzyko.

Opłaty, o których mowa w pkt 1) i 2) służą pokryciu kosztów administrowania umową ubezpieczenia, kosztów obsługi umowy ubezpieczenia, kosztów obowiązkowych składek na instytucje nadzoru ubezpieczeniowego i samorządu ubezpieczeniowego, kosztów kapitału, kosztów zobowiązań publiczno-prawnych, kosztów zarządzania Funduszem, kosztów implementacji produktu, kosztów marketingowych oraz kosztów dystrybucji.

Opłata, o której mowa w pkt 3) służy pokryciu kosztów związanych z udzielaniem danemu Ubezpieczonemu ochrony ubezpieczeniowej.

## SZCZEGÓLNE INFORMACJE NA TEMAT FUNDUSZU „Open Life – Inwestor Zabezpieczenia Emerytalnego (kb)”, kod Funduszu FOLKB013

Zamierzasz kupić produkt, który jest skomplikowany i może być trudny do zrozumienia.

### 1. Cel inwestycyjny Funduszu i środki osiągnięcia tego celu:

Celem Funduszu jest osiągnięcie zysku z tytułu inwestowania środków pochodzących ze składki jednorazowej, przy jednoczesnym ryzyku straty całości lub części środków. Inwestowanie następuje w ramach Funduszu, którego aktywa stanowią jednostki lub tytuły uczestnictwa: **Investor Parasol FIO Subfundusz Inwestor Zabezpieczenia Emerytalnego**.

**Kategoria Funduszu: Fundusz o umiarkowanym poziomie ryzyka inwestycyjnego. Oznacza, to że z inwestycją w Fundusz związane jest umiarkowane ryzyko straty zainwestowanych środków pieniężnych w związku z zaistnieniem złych warunków rynkowych lub zmiennością rynków finansowych, które mogą wpłynąć na wysokość świadczeń przysługujących z tytułu umowy ubezpieczenia.**

### 2. Docelowy inwestor indywidualny:

- 1) osoba w wieku 18 – 70, która akceptuje umiarkowany profil ryzyka inwestycyjnego i związaną z tym możliwość poniesienia straty inwestycyjnej;
- 2) zdecydowany na zainwestowanie swoich środków, który posiada stabilną sytuację finansową lub wolne nadwyżki finansowe pozwalające na zainwestowanie kwoty zadeklarowanej składki na okres co najmniej 4 lat;
- 3) posiadający wiedzę w zakresie podstawowych cech charakterystycznych dla produktu ubezpieczeniowego z Funduszem;
- 4) zainteresowany produktem ubezpieczeniowym ze składką jednorazową;
- 5) zainteresowany produktem ubezpieczeniowym o charakterze inwestycyjnym z niewielką częścią ochronną.

### 3. Ogólny wskaźnik ryzyka:



### 4. Scenariusze dotyczące wyników:

Inwestycja: 40 000 zł			
Roczna składka ubezpieczeniowa wynosi 10,20 zł. Składka ubezpieczeniowa uwzględniona jest w kwocie inwestycji.			
		na koniec 1 roku	na koniec 2 roku
			na koniec 4 roku (minimalnego rekomendowanego okresu trwania umowy ubezpieczenia uwzględniającego horyzont inwestycyjny Funduszu)
<b>Scenariusze w przypadku spieniężenia inwestycji:</b>			
Scenariusz warunków skrajnych	Jaki zwrot możesz otrzymać po odliczeniu kosztów (w zł)	29 532,69	31 293,54
	Średni zwrot w każdym roku	-26,17%	-11,55%
Scenariusz niekorzystny	Jaki zwrot możesz otrzymać po odliczeniu kosztów (w zł)	38 382,86	40 418,44
	Średni zwrot w każdym roku	-4,04%	0,52%
Scenariusz umiarkowany	Jaki zwrot możesz otrzymać po odliczeniu kosztów (w zł)	41 226,32	44 710,16
	Średni zwrot w każdym roku	3,07%	5,72%
Scenariusz korzystny	Jaki zwrot możesz otrzymać po odliczeniu kosztów (w zł)	44 240,41	49 412,83
	Średni zwrot w każdym roku	10,60%	11,14%
<b>Scenariusz w przypadku śmierci:</b>			
Zdarzenie ubezpieczeniowe	Jaki zwrot mogą otrzymać Twoi beneficjenci po odliczeniu kosztów (zł)	42 226,32	45 710,16
			53 571,68

### 5. Koszty w czasie:

Inwestycja: 40 000 zł			
Scenariusze	W przypadku spieniężenia na koniec 1 roku	W przypadku spieniężenia na koniec 2 roku	W przypadku spieniężenia na koniec 4 roku
Łączne koszty (w zł)	3 605,33	5 295,55	8 948,35
Wpływ na zwrot w ujęciu rocznym	-8,95%	-6,27%	-4,92%

### 6. Struktura kosztów:

W poniższej tabeli przedstawiono:

- 1) wpływ poszczególnych rodzajów kosztów na zwrot z inwestycji, który możesz uzyskać na koniec zalecanego okresu utrzymywania (minimalnego rekomendowanego okresu trwania umowy ubezpieczenia, uwzględniającego horyzont inwestycyjny Funduszu), w ujęciu rocznym;
- 2) znaczenie poszczególnych kategorii kosztów.

Wpływ na zwrot z inwestycji w ujęciu rocznym			
Koszty jednorazowe	Koszty wejścia	brak	-
	Koszty wyjścia	-0,29%	Wpływ kosztów wyjścia z inwestycji w przypadku spieniężenia na koniec 4 roku (minimalnego rekomendowanego okresu trwania umowy ubezpieczenia).
Koszty bieżące	Koszty transakcji portfelowych	brak	-
	Pozostałe koszty bieżące	-4,63%	Wpływ kosztów, które są pobierane corocznie w związku z zarządzaniem Twoimi inwestycjami.
Koszty dodatkowe	Opłaty za wyniki	brak	-
	Premie motywacyjne	brak	-

### Opis kosztów

Powyższa tabela nie prezentuje rzeczywistych kosztów jakie poniesiesz w danym roku inwestycji. Prezentuje wpływ kosztów na wynik w ujęciu rocznym celem umożliwienia porównania różnych produktów.

#### Rzeczywiste koszty związane z umową ubezpieczenia:

- 1) **stawki procentowe wartości rachunku udziałów służące do ustalenia wartości wykupu:** 96% w 1. roku polisowym, 97% w 2. roku polisowym, 98% w 3. roku polisowym, 99% w 4. roku polisowym, od 5. roku polisowego: 100%;
- 2) **opłata za prowadzenie i zarządzanie umową ubezpieczenia:** 1,4% w skali roku od wartości Funduszu nie mniej niż 0,49% w skali roku od składki jednorazowej;
- 3) **opłata za ryzyko:** 0,85 zł miesięcznie.

**Koszt wyjścia** - uwzględniony w stawce procentowej wartości rachunku udziałów służącej do ustalenia wartości wykupu. Kwota stanowiąca różnicę pomiędzy wartością umorzonych udziałów, a wartością wypłaty uwzględnia kompensatę tej części kosztów wynagrodzenia agenta, która obciąża ubezpieczającego, a nie została pokryta w czasie trwania inwestycji. Koszt ten jest ponoszony w przypadku częściowego lub całkowitego spieniężenia inwestycji przed 4 lat umowy ubezpieczenia. Faktyczny koszt jest zależny od daty złożenia dyspozycji częściowego lub całkowitego spieniężenia inwestycji.

**Pozostałe koszty bieżące** - uwzględnione w:

- 1) pobieranej przez Towarzystwo Ubezpieczeń opłacie za prowadzenie i zarządzanie umową ubezpieczenia oraz
- 2) pobieranej przez towarzystwa funduszy inwestycyjnych lub inne instytucje wspólnego inwestowania zarządzające aktywami w które lokowane są środki Funduszu - opłacie za zarządzanie tymi aktywami (pobrana opłata pomniejsza wartość jednostek lub tytułów uczestnictwa, w które lokowane są aktywa Funduszu), oraz
- 3) pobieranej przez Towarzystwo Ubezpieczeń – opłacie za ryzyko.

Opłaty, o których mowa w pkt 1) i 2) służą pokryciu kosztów administrowania umową ubezpieczenia, kosztów obsługi umowy ubezpieczenia, kosztów obowiązkowych składek na instytucje nadzoru ubezpieczeniowego i samorządu ubezpieczeniowego, kosztów kapitału, kosztów zobowiązań publiczno-prawnych, kosztów zarządzania Funduszem, kosztów implementacji produktu, kosztów marketingowych oraz kosztów dystrybucji.

Opłata, o której mowa w pkt 3) służy pokryciu kosztów związanych z udzielaniem danemu Ubezpieczonemu ochrony ubezpieczeniowej.

## SZCZEGÓLWE INFORMACJE NA TEMAT FUNDUSZU „Open Life – Noble Fund Stabilnego Wzrostu Plus (kb)”, kod Funduszu FOLKB015

Zamierzasz kupić produkt, który jest skomplikowany i może być trudny do zrozumienia.

### 1. Cel inwestycyjny Funduszu i środki osiągnięcia tego celu:

Celem Funduszu jest osiągnięcie zysku z tytułu inwestowania środków pochodzących ze składki jednorazowej, przy jednoczesnym ryzyku straty całości lub części środków. Inwestowanie następuje w ramach Funduszu, którego aktywa stanowią jednostki lub tytuły uczestnictwa: **Noble Funds Fundusz Inwestycyjny Otwarty – Subfundusz Noble Fund Stabilnego Wzrostu Plus**.

**Kategoria Funduszu:** Fundusz o umiarkowanym poziomie ryzyka inwestycyjnego. Oznacza, to że z inwestycją w Fundusz związane jest umiarkowane ryzyko straty zainwestowanych środków pieniężnych w związku z zaistnieniem złych warunków rynkowych lub zmiennością rynków finansowych, które mogą wpłynąć na wysokość świadczeń przysługujących z tytułu umowy ubezpieczenia.

### 2. Docelowo inwestor indywidualny:

- osoba w wieku 18 – 70, która akceptuje umiarkowany profil ryzyka inwestycyjnego i związaną z tym możliwość poniesienia straty inwestycyjnej;
- zdecydowany na zainwestowanie swoich środków, który posiada stabilną sytuację finansową lub wolne nadwyżki finansowe pozwalające na zainwestowanie kwoty zadeklarowanej składki na okres co najmniej 4 lat;
- posiadający wiedzę w zakresie podstawowych cech charakterystycznych dla produktu ubezpieczeniowego z Funduszem;
- zainteresowany produktem ubezpieczeniowym ze składką jednorazową;
- zainteresowany produktem ubezpieczeniowym o charakterze inwestycyjnym z niewielką częścią ochronną.

### 3. Ogólny wskaźnik ryzyka:



### 4. Scenariusze dotyczące wyników:

Inwestycja: 40 000 zł			
Roczna składka ubezpieczeniowa wynosi 10,20 zł. Składka ubezpieczeniowa uwzględniona jest w kwocie inwestycji.			
		na koniec 1 roku	na koniec 2 roku
		na koniec 4 roku (minimalnego rekomendowanego okresu trwania umowy ubezpieczenia uwzględniającego horyzont inwestycyjny Funduszu)	
<b>Scenariusze w przypadku spieniężenia inwestycji:</b>			
Scenariusz warunków skrajnych	Jaki zwrot możesz otrzymać po odliczeniu kosztów (w zł)	29 160,92	31 347,72
	Średni zwrot w każdym roku	-27,10%	-11,47%
Scenariusz niekorzystny	Jaki zwrot możesz otrzymać po odliczeniu kosztów (w zł)	35 934,88	35 253,39
	Średni zwrot w każdym roku	-10,16%	-6,12%
Scenariusz umiarkowany	Jaki zwrot możesz otrzymać po odliczeniu kosztów (w zł)	38 278,40	38 540,51
	Średni zwrot w każdym roku	-4,30%	-1,84%
Scenariusz korzystny	Jaki zwrot możesz otrzymać po odliczeniu kosztów (w zł)	40 725,74	42 083,44
	Średni zwrot w każdym roku	1,81%	2,57%
<b>Scenariusz w przypadku śmierci:</b>			
Zdarzenie ubezpieczeniowe	Jaki zwrot mogą otrzymać Twoi beneficjenci po odliczeniu kosztów (zł)	39 278,40	39 540,51
			40 057,65

### 5. Koszty w czasie:

Inwestycja: 40 000 zł			
Scenariusze	W przypadku spieniężenia na koniec 1 roku	W przypadku spieniężenia na koniec 2 roku	W przypadku spieniężenia na koniec 4 roku
Łączne koszty (w zł)	3 628,06	5 251,06	8 484,17
Wpływ na zwrot w ujęciu rocznym	-9,08%	-6,60%	-5,34%

### 6. Struktura kosztów:

W poniższej tabeli przedstawiono:

- wpływ poszczególnych rodzajów kosztów na zwrot z inwestycji, który możesz uzyskać na koniec zalecanego okresu utrzymywania (minimalnego rekomendowanego okresu trwania umowy ubezpieczenia, uwzględniającego horyzont inwestycyjny Funduszu), w ujęciu rocznym;
- znaczenie poszczególnych kategorii kosztów.

Wpływ na zwrot z inwestycji w ujęciu rocznym			
Koszty jednorazowe	Koszty wejścia	brak	-
	Koszty wyjścia	-0,25%	Wpływ kosztów wyjścia z inwestycji w przypadku spieniężenia na koniec 4 roku (minimalnego rekomendowanego okresu trwania umowy ubezpieczenia).
Koszty bieżące	Koszty transakcji portfelowych	brak	-
	Pozostałe koszty bieżące	-5,09%	Wpływ kosztów, które są pobierane corocznie w związku z zarządzaniem Twoimi inwestycjami.
Koszty dodatkowe	Opłaty za wyniki	Brak	-
	Premie motywacyjne	brak	-

### Opis kosztów

Powyższa tabela nie prezentuje rzeczywistych kosztów jakie poniesiesz w danym roku inwestycji. Prezentuje wpływ kosztów na wynik w ujęciu rocznym celem umożliwienia porównania różnych produktów.

#### Rzeczywiste koszty związane z umową ubezpieczenia:

- 1) **stawki procentowe wartości rachunku udziałów służące do ustalenia wartości wykupu:** 96% w 1. roku polisowym, 97% w 2. roku polisowym, 98% w 3. roku polisowym, 99% w 4. roku polisowym, od 5. roku polisowego: 100%;
- 2) **opłata za prowadzenie i zarządzanie umową ubezpieczenia:** 1,4% w skali roku od wartości Funduszu nie mniej niż 0,49% w skali roku od składki jednorazowej;
- 3) **opłata za ryzyko:** 0,85 zł miesięcznie.

**Koszt wyjścia** - uwzględniony w stawce procentowej wartości rachunku udziałów służącej do ustalenia wartości wykupu. Kwota stanowiąca różnicę pomiędzy wartością umorzonych udziałów, a wartością wypłaty uwzględnia kompensatę tej części kosztów wynagrodzenia agenta, która obciąża ubezpieczającego, a nie została pokryta w czasie trwania inwestycji. Koszt ten jest ponoszony w przypadku częściowego lub całkowitego spieniężenia inwestycji przed 4 lat umowy ubezpieczenia. Faktyczny koszt jest zależny od daty złożenia dyspozycji częściowego lub całkowitego spieniężenia inwestycji.

**Pozostałe koszty bieżące** - uwzględnione w:

- 1) pobieranej przez Towarzystwo Ubezpieczeń opłacie za prowadzenie i zarządzanie umową ubezpieczenia oraz
- 2) pobieranej przez towarzystwa funduszy inwestycyjnych lub inne instytucje wspólnego inwestowania zarządzające aktywami w które lokowane są środki Funduszu - opłacie za zarządzanie tymi aktywami (pobrana opłata pomniejsza wartość jednostek lub tytułów uczestnictwa, w które lokowane są aktywa Funduszu), oraz
- 3) pobieranej przez Towarzystwo Ubezpieczeń – opłacie za ryzyko.

Opłaty, o których mowa w pkt 1) i 2) służą pokryciu kosztów administrowania umową ubezpieczenia, kosztów obsługi umowy ubezpieczenia, kosztów obowiązkowych składek na instytucje nadzoru ubezpieczeniowego i samorządu ubezpieczeniowego, kosztów kapitału, kosztów zobowiązań publiczno-prawnych, kosztów zarządzania Funduszem, kosztów implementacji produktu, kosztów marketingowych oraz kosztów dystrybucji.

Opłata, o której mowa w pkt 3) służy pokryciu kosztów związanych z udzielaniem danemu Ubezpieczonemu ochrony ubezpieczeniowej.



## SZCZEGÓLNE INFORMACJE NA TEMAT FUNDUSZU „Open Life – Schroder ISF Global Diversified Growth (kb)”, kod Funduszu FOLKB021

Zamierzasz kupić produkt, który jest skomplikowany i może być trudny do zrozumienia.

### 1. Cel inwestycyjny Funduszu i środki osiągnięcia tego celu:

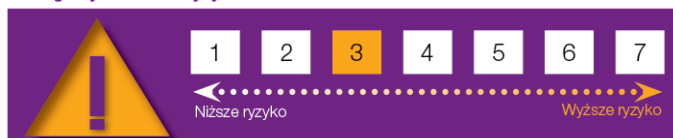
Celem Funduszu jest osiągnięcie zysku z tytułu inwestowania środków pochodzących ze składki jednorazowej, przy jednoczesnym ryzyku straty całości lub części środków. Inwestowanie następuje w ramach Funduszu, którego aktywa stanowią jednostki lub tytuły uczestnictwa: **Schroder ISF Global Diversified Growth**.

**Kategoria Funduszu: Fundusz o umiarkowanym poziomie ryzyka inwestycyjnego. Oznacza, to że z inwestycją w Fundusz związane jest umiarkowane ryzyko straty zainwestowanych środków pieniężnych w związku z zaistnieniem złych warunków rynkowych lub zmiennością rynków finansowych, które mogą wpłynąć na wysokość świadczeń przysługujących z tytułu umowy ubezpieczenia.**

### 2. Docelowy inwestor indywidualny:

- 1) osoba w wieku 18 – 70, która akceptuje umiarkowany profil ryzyka inwestycyjnego i związaną z tym możliwość poniesienia straty inwestycyjnej;
- 2) zdecydowany na zainwestowanie swoich środków, który posiada stabilną sytuację finansową lub wolne nadwyżki finansowe pozwalające na zainwestowanie kwoty zadeklarowanej składki na okres co najmniej 4 lat;
- 3) posiadający wiedzę w zakresie podstawowych cech charakterystycznych dla produktu ubezpieczeniowego z Funduszem;
- 4) zainteresowany produktem ubezpieczeniowym ze składką jednorazową;
- 5) zainteresowany produktem ubezpieczeniowym o charakterze inwestycyjnym z niewielką częścią ochronną.

### 3. Ogólny wskaźnik ryzyka:



### 4. Scenariusze dotyczące wyników:

Inwestycja: 40 000 zł			
Roczna składka ubezpieczeniowa wynosi 10,20 zł. Składka ubezpieczeniowa uwzględniona jest w kwocie inwestycji.			
		na koniec 1 roku	na koniec 2 roku
		na koniec 4 roku	
		(minimalnego rekomendowanego okresu trwania umowy ubezpieczenia uwzględniającego horyzont inwestycyjny Funduszu)	
<b>Scenariusze w przypadku spieniężenia inwestycji:</b>			
Scenariusz warunków skrajnych	Jaki zwrot możesz otrzymać po odliczeniu kosztów (w zł)	29 317,50	31 974,81
	Średni zwrot w każdym roku	-26,71%	-10,59%
Scenariusz niekorzystny	Jaki zwrot możesz otrzymać po odliczeniu kosztów (w zł)	36 717,35	36 841,46
	Średni zwrot w każdym roku	-8,21%	-4,03%
Scenariusz umiarkowany	Jaki zwrot możesz otrzymać po odliczeniu kosztów (w zł)	39 176,53	40 371,00
	Średni zwrot w każdym roku	-2,06%	0,46%
Scenariusz korzystny	Jaki zwrot możesz otrzymać po odliczeniu kosztów (w zł)	41 751,81	44 187,20
	Średni zwrot w każdym roku	4,38%	5,10%
<b>Scenariusz w przypadku śmierci:</b>			
Zdarzenie ubezpieczeniowe	Jaki zwrot mogą otrzymać Twoi beneficjenci po odliczeniu kosztów (zł)	40 176,53	41 371,00
			43 857,35

### 5. Koszty w czasie:

Inwestycja: 40 000 zł			
Scenariusze	W przypadku spieniężenia na koniec 1 roku	W przypadku spieniężenia na koniec 2 roku	W przypadku spieniężenia na koniec 4 roku
Łączne koszty (w zł)	3 144,54	4 302,78	6 663,02
Wpływ na zwrot w ujęciu rocznym	-7,86%	-5,32%	-4,03%

### 6. Struktura kosztów:

W poniższej tabeli przedstawiono:

- 1) wpływ poszczególnych rodzajów kosztów na zwrot z inwestycji, który możesz uzyskać na koniec zalecanego okresu utrzymywania (minimalnego rekomendowanego okresu trwania umowy ubezpieczenia, uwzględniającego horyzont inwestycyjny Funduszu), w ujęciu rocznym;
- 2) znaczenie poszczególnych kategorii kosztów.

Wpływ na zwrot z inwestycji w ujęciu rocznym			
Koszty jednorazowe	Koszty wejścia	brak	-
	Koszty wyjścia	-0,26%	Wpływ kosztów wyjścia z inwestycji w przypadku spieniężenia na koniec 4 roku (minimalnego rekomendowanego okresu trwania umowy ubezpieczenia).
Koszty bieżące	Koszty transakcji portfelowych	brak	-
	Pozostałe koszty bieżące	-3,77%	Wpływ kosztów, które są pobierane corocznie w związku z zarządzaniem Twoimi inwestycjami.
Koszty dodatkowe	Opłaty za wyniki	brak	-
	Premie motywacyjne	brak	-

### Opis kosztów

Powyższa tabela nie prezentuje rzeczywistych kosztów jakie poniesiesz w danym roku inwestycji. Prezentuje wpływ kosztów na wynik w ujęciu rocznym celem umożliwienia porównania różnych produktów.

#### Rzeczywiste koszty związane z umową ubezpieczenia:

- 1) **stawki procentowe wartości rachunku udziałów służące do ustalenia wartości wykupu:** 96% w 1. roku polisowym, 97% w 2. roku polisowym, 98% w 3. roku polisowym, 99% w 4. roku polisowym, od 5. roku polisowego: 100%;
- 2) **opłata za prowadzenie i zarządzanie umową ubezpieczenia:** 1,4% w skali roku od wartości Funduszu nie mniej niż 0,49% w skali roku od składki jednorazowej;
- 3) **opłata za ryzyko:** 0,85 zł miesięcznie.

**Koszt wyjścia** - uwzględniony w stawce procentowej wartości rachunku udziałów służącej do ustalenia wartości wykupu. Kwota stanowiąca różnicę pomiędzy wartością umorzonych udziałów, a wartością wypłaty uwzględnia kompensatę tej części kosztów wynagrodzenia agenta, która obciąża ubezpieczającego, a nie została pokryta w czasie trwania inwestycji. Koszt ten jest ponoszony w przypadku częściowego lub całkowitego spieniężenia inwestycji przed 4 lat umowy ubezpieczenia. Faktyczny koszt jest zależny od daty złożenia dyspozycji częściowego lub całkowitego spieniężenia inwestycji.

**Pozostałe koszty bieżące** - uwzględnione w:

- 1) pobieranej przez Towarzystwo Ubezpieczeń opłacie za prowadzenie i zarządzanie umową ubezpieczenia oraz
- 2) pobieranej przez towarzystwa funduszy inwestycyjnych lub inne instytucje wspólnego inwestowania zarządzające aktywami w które lokowane są środki Funduszu - opłacie za zarządzanie tymi aktywami (pobrana opłata pomniejsza wartość jednostek lub tytułów uczestnictwa, w które lokowane są aktywa Funduszu), oraz
- 3) pobieranej przez Towarzystwo Ubezpieczeń – opłacie za ryzyko.

Opłaty, o których mowa w pkt 1) i 2) służą pokryciu kosztów administrowania umową ubezpieczenia, kosztów obsługi umowy ubezpieczenia, kosztów obowiązkowych składek na instytucje nadzoru ubezpieczeniowego i samorządu ubezpieczeniowego, kosztów kapitału, kosztów zobowiązań publiczno-prawnych, kosztów zarządzania Funduszem, kosztów implementacji produktu, kosztów marketingowych oraz kosztów dystrybucji.

Opłata, o której mowa w pkt 3) służy pokryciu kosztów związanych z udzielaniem danemu Ubezpieczonemu ochrony ubezpieczeniowej.

## SZCZEGÓLWE INFORMACJE NA TEMAT FUNDUSZU „UFK Open Life Strategia Stabilnego Wzrostu”, kod Funduszu FOLST010

Zamierzasz kupić produkt, który jest skomplikowany i może być trudny do zrozumienia.

### 1. Cel inwestycyjny Funduszu i środki osiągnięcia tego celu:

Celem Funduszu jest osiągnięcie zysku z tytułu inwestowania środków pochodzących ze składki jednorazowej, przy jednoczesnym ryzyku straty całości lub części środków. Inwestowanie następuje w ramach Funduszu, którego aktywa stanowią wskazane przez zarządzającego jednostki lub tytuły uczestnictwa funduszy inwestycyjnych lub innych instytucji wspólnego inwestowania:

- 1) rynku akcji i aktywnej alokacji – od 20% do 50% aktywów Funduszu;
- 2) rynku obligacji - od 20% do 50% aktywów Funduszu;
- 3) rynku pieniężnego - od 30% do 60% aktywów Funduszu oraz przejściowo depozyty bankowe lub środki pieniężne.

**Kategoria Funduszu:** Fundusz o umiarkowanym poziomie ryzyka inwestycyjnego. Oznacza, to że z inwestycją w Fundusz związane jest umiarkowane ryzyko straty zainwestowanych środków pieniężnych w związku z zaistnieniem złych warunków rynkowych lub zmiennością rynków finansowych, które mogą wpłynąć na wysokość świadczeń przysługujących z tytułu umowy ubezpieczenia.

### 2. Docelowy inwestor indywidualny:

- 1) osoba w wieku 18 – 70, która akceptuje umiarkowany profil ryzyka inwestycyjnego i związaną z tym możliwość poniesienia straty inwestycyjnej;
- 2) zdecydowany na zainwestowanie swoich środków, który posiada stabilną sytuację finansową lub wolne nadwyżki finansowe pozwalające na zainwestowanie kwoty zadeklarowanej składki na okres co najmniej 4 lat;
- 3) posiadający wiedzę w zakresie podstawowych cech charakterystycznych dla produktu ubezpieczeniowego z Funduszem;
- 4) zainteresowany produktem ubezpieczeniowym ze składką jednorazową;
- 5) zainteresowany produktem ubezpieczeniowym o charakterze inwestycyjnym z niewielką częścią ochronną.

### 3. Ogólny wskaźnik ryzyka:



### 4. Scenariusze dotyczące wyników:

Inwestycja: 40 000 zł			
Roczna składka ubezpieczeniowa wynosi 10,20 zł. Składka ubezpieczeniowa uwzględniona jest w kwocie inwestycji.			
		na koniec 1 roku	na koniec 2 roku
		na koniec 4 roku (minimalnego rekomendowanego okresu trwania umowy ubezpieczenia uwzględniającego horyzont inwestycyjny Funduszu)	
<b>Scenariusze w przypadku spieniężenia inwestycji:</b>			
Scenariusz warunków skrajnych	Jaki zwrot możesz otrzymać po odliczeniu kosztów (w zł)	30 275,48	32 275,38
	Średni zwrot w każdym roku	-24,31%	-10,17%
Scenariusz niekorzystny	Jaki zwrot możesz otrzymać po odliczeniu kosztów (w zł)	37 155,93	37 634,28
	Średni zwrot w każdym roku	-7,11%	-3,00%
Scenariusz umiarkowany	Jaki zwrot możesz otrzymać po odliczeniu kosztów (w zł)	39 478,95	40 996,44
	Średni zwrot w każdym roku	-1,30%	1,24%
Scenariusz korzystny	Jaki zwrot możesz otrzymać po odliczeniu kosztów (w zł)	41 897,34	44 605,82
	Średni zwrot w każdym roku	4,74%	5,60%
<b>Scenariusz w przypadku śmierci:</b>			
Zdarzenie ubezpieczeniowe	Jaki zwrot mogą otrzymać Twój beneficjenci po odliczeniu kosztów (zł)	40 478,95	41 996,44
			45 195,52

### 5. Koszty w czasie:

Inwestycja: 40 000 zł			
Scenariusze	W przypadku spieniężenia na koniec 1 roku	W przypadku spieniężenia na koniec 2 roku	W przypadku spieniężenia na koniec 4 roku
Łączne koszty (w zł)	3 386,88	4 799,77	7 707,57
Wpływ na zwrot w ujęciu rocznym	-8,45%	-5,89%	-4,60%

## 6. Struktura kosztów:

W poniższej tabeli przedstawiono:

- 1) wpływ poszczególnych rodzajów kosztów na zwrot z inwestycji, który możesz uzyskać na koniec zalecanego okresu utrzymywania (minimalnego rekomendowanego okresu trwania umowy ubezpieczenia, uwzględniającego horyzont inwestycyjny Funduszu), w ujęciu rocznym;
- 2) znaczenie poszczególnych kategorii kosztów.

Wpływ na zwrot z inwestycji w ujęciu rocznym			
Koszty jednorazowe	Koszty wejścia	brak	-
	Koszty wyjścia	-0,27%	Wpływ kosztów wyjścia z inwestycji w przypadku spieniężenia na koniec 4 roku (minimalnego rekomendowanego okresu trwania umowy ubezpieczenia).
Koszty bieżące	Koszty transakcji portfelowych	brak	-
	Pozostałe koszty bieżące	-4,33%	Wpływ kosztów, które są pobierane corocznie w związku z zarządzaniem Twoimi inwestycjami.
Koszty dodatkowe	Oplaty za wyniki	Brak	-
	Premie motywacyjne	brak	-

### Opis kosztów

Powyższa tabela nie prezentuje rzeczywistych kosztów jakie poniesiesz w danym roku inwestycji. Prezentuje wpływ kosztów na wynik w ujęciu rocznym celem umożliwienia porównania różnych produktów.

### Rzeczywiste koszty związane z umową ubezpieczenia:

- 1) **stawki procentowe wartości rachunku udziałów służące do ustalenia wartości wykupu:** 96% w 1. roku polisowym, 97% w 2. roku polisowym, 98% w 3. roku polisowym, 99% w 4. roku polisowym, od 5. roku polisowego: 100%;
- 2) **opłata za prowadzenie i zarządzanie umową ubezpieczenia:** 1,4% w skali roku od wartości Funduszu nie mniej niż 0,49% w skali roku od składki jednorazowej;
- 3) **opłata za ryzyko:** 0,85 zł miesięcznie.

**Koszt wyjścia** - uwzględniony w stawce procentowej wartości rachunku udziałów służącej do ustalenia wartości wykupu. Kwota stanowiąca różnicę pomiędzy wartością umorzonych udziałów, a wartością wypłaty uwzględnia kompensatę tej części kosztów wynagrodzenia agenta, która obciąża ubezpieczającego, a nie została pokryta w czasie trwania inwestycji. Koszt ten jest ponoszony w przypadku częściowego lub całkowitego spieniężenia inwestycji przed 4 lat umowy ubezpieczenia. Faktyczny koszt jest zależny od daty złożenia dyspozycji częściowego lub całkowitego spieniężenia inwestycji.

**Pozostałe koszty bieżące** - uwzględnione w:

- 1) pobieranej przez Towarzystwo Ubezpieczeń opłacie za prowadzenie i zarządzanie umową ubezpieczenia oraz
- 2) pobieranej przez towarzystwa funduszy inwestycyjnych lub inne instytucje wspólnego inwestowania zarządzające aktywami w które lokowane są środki Funduszu - opłacie za zarządzanie tymi aktywami (pobrana opłata pomniejsza wartość jednostek lub tytułów uczestnictwa, w które lokowane są aktywa Funduszu), oraz
- 3) pobieranej przez Towarzystwo Ubezpieczeń – opłacie za ryzyko.

Oplaty, o których mowa w pkt 1) i 2) służą pokryciu kosztów administrowania umową ubezpieczenia, kosztów obsługi umowy ubezpieczenia, kosztów obowiązkowych składek na instytucje nadzoru ubezpieczeniowego i samorządu ubezpieczeniowego, kosztów kapitału, kosztów zobowiązań publiczno-prawnych, kosztów zarządzania Funduszem, kosztów implementacji produktu, kosztów marketingowych oraz kosztów dystrybucji.

Opłata, o której mowa w pkt 3) służy pokryciu kosztów związanych z udzielaniem danemu Ubezpieczonemu ochrony ubezpieczeniowej.

## SZCZEGÓLWE INFORMACJE NA TEMAT FUNDUSZU „Open Life – Investor Gold Otwarty (kb)”, kod Funduszu FOLKB011

Zamierzasz kupić produkt, który jest skomplikowany i może być trudny do zrozumienia.

### 1. Cel inwestycyjny Funduszu i środki osiągnięcia tego celu:

Celem Funduszu jest osiągnięcie zysku z tytułu inwestowania środków pochodzących ze składki jednorazowej, przy jednoczesnym ryzyku straty całości lub części środków. Inwestowanie następuje w ramach Funduszu, którego aktywa stanowią jednostki lub tytuły uczestnictwa: **Investor Parasol SFIO – Subfundusz Investor Gold Otwarty**.

**Kategoria Funduszu: Fundusz o wysokim poziomie ryzyka inwestycyjnego.** Oznacza, to że z inwestycją w Fundusz związane jest wysokie ryzyko straty zainwestowanych środków pieniężnych w związku z zaistnieniem złych warunków rynkowych lub zmiennością rynków finansowych, które mogą wpłynąć na wysokość świadczeń przysługujących z tytułu umowy ubezpieczenia.

### 2. Docelowy inwestor indywidualny:

- 1) osoba w wieku 18 – 70, która akceptuje wysoki profil ryzyka inwestycyjnego i związaną z tym możliwość poniesienia straty inwestycyjnej;
- 2) zdecydowany na zainwestowanie swoich środków, który posiada stabilną sytuację finansową lub wolne nadwyżki finansowe pozwalające na zainwestowanie kwoty zadeklarowanej składki na okres co najmniej 5 lat;
- 3) posiadający wiedzę w zakresie podstawowych cech charakterystycznych dla produktu ubezpieczeniowego z Funduszem;
- 4) zainteresowany produktem ubezpieczeniowym ze składką jednorazową;
- 5) zainteresowany produktem ubezpieczeniowym o charakterze inwestycyjnym z niewielką częścią ochronną.

### 3. Ogólny wskaźnik ryzyka:



### 4. Scenariusze dotyczące wyników:

Inwestycja: 40 000 zł		Roczna składka ubezpieczeniowa wynosi 10,20 zł. Składka ubezpieczeniowa uwzględniona jest w kwocie inwestycji.		
		na koniec 1 roku	na koniec 3 roku	na koniec 5 roku (minimalnego rekomendowanego okresu trwania umowy ubezpieczenia uwzględniającego horyzont inwestycyjny Funduszu)
<b>Scenariusze w przypadku spieniężenia inwestycji:</b>				
Scenariusz warunków skrajnych	Jaki zwrot możesz otrzymać po odliczeniu kosztów (w zł)	20 022,54	19 995,59	16 125,73
	Średni zwrot w każdym roku	-49,94%	-20,64%	-16,61%
Scenariusz niekorzystny	Jaki zwrot możesz otrzymać po odliczeniu kosztów (w zł)	29 560,10	22 832,32	18 420,53
	Średni zwrot w każdym roku	-26,10%	-17,05%	-14,37%
Scenariusz umiarkowany	Jaki zwrot możesz otrzymać po odliczeniu kosztów (w zł)	35 845,21	31 904,63	28 382,97
	Średni zwrot w każdym roku	-10,39%	-7,26%	-6,63%
Scenariusz korzystny	Jaki zwrot możesz otrzymać po odliczeniu kosztów (w zł)	43 514,67	44 629,63	43 777,23
	Średni zwrot w każdym roku	8,79%	3,72%	1,82%
<b>Scenariusz w przypadku śmierci:</b>				
Zdarzenie ubezpieczeniowe	Jaki zwrot mogą otrzymać Twoi beneficjenci po odliczeniu kosztów (zł)	36 845,21	32 904,63	29 382,97

### 5. Koszty w czasie:

Inwestycja: 40 000 zł			
Scenariusze	W przypadku spieniężenia na koniec 1 roku	W przypadku spieniężenia na koniec 3 roku	W przypadku spieniężenia na koniec 5 roku
Łączne koszty (w zł)	3 641,60	6 679,94	9 414,99
Wpływ na zwrot w ujęciu rocznym	-9,22%	-6,11%	-5,49%

### 6. Struktura kosztów:

W poniższej tabeli przedstawiono:

- 1) wpływ poszczególnych rodzajów kosztów na zwrot z inwestycji, który możesz uzyskać na koniec zalecanego okresu utrzymywania (minimalnego rekomendowanego okresu trwania umowy ubezpieczenia, uwzględniającego horyzont inwestycyjny Funduszu), w ujęciu rocznym;
- 2) znaczenie poszczególnych kategorii kosztów.

Wpływ na zwrot z inwestycji w ujęciu rocznym			
Koszty jednorazowe	Koszty wejścia	brak	-
	Koszty wyjścia	0%	Wpływ kosztów wyjścia z inwestycji w przypadku spieniężenia na koniec 5 roku (minimalnego rekomendowanego okresu trwania umowy ubezpieczenia).
Koszty bieżące	Koszty transakcji portfelowych	brak	-
	Pozostałe koszty bieżące	-5,49%	Wpływ kosztów, które są pobierane corocznie w związku z zarządzaniem Twoimi inwestycjami.
Koszty dodatkowe	Opłaty za wyniki	brak	-
	Premie motywacyjne	brak	-

### Opis kosztów

Powyższa tabela nie prezentuje rzeczywistych kosztów jakie poniesiesz w danym roku inwestycji. Prezentuje wpływ kosztów na wynik w ujęciu rocznym celem umożliwienia porównania różnych produktów.

#### Rzeczywiste koszty związane z umową ubezpieczenia:

- 1) **stawki procentowe wartości rachunku udziałów służące do ustalenia wartości wykupu:** 96% w 1. roku polisowym, 97% w 2. roku polisowym, 98% w 3. roku polisowym, 99% w 4. roku polisowym, od 5. roku polisowego: 100%;
- 2) **opłata za prowadzenie i zarządzanie umową ubezpieczenia:** 1,4% w skali roku od wartości Funduszu nie mniej niż 0,49% w skali roku od składki jednorazowej;
- 3) **opłata za ryzyko:** 0,85 zł miesięcznie.

**Koszt wyjścia** - uwzględniony w stawce procentowej wartości rachunku udziałów służącej do ustalenia wartości wykupu. Kwota stanowiąca różnicę pomiędzy wartością umorzonych udziałów, a wartością wypłaty uwzględnia kompensatę tej części kosztów wynagrodzenia agenta, która obciąża ubezpieczającego, a nie została pokryta w czasie trwania inwestycji. Koszt ten jest ponoszony w przypadku częściowego lub całkowitego spieniężenia inwestycji przed 4 lat umowy ubezpieczenia. Faktyczny koszt jest zależny od daty złożenia dyspozycji częściowego lub całkowitego spieniężenia inwestycji.

**Pozostałe koszty bieżące** - uwzględnione w:

- 1) pobieranej przez Towarzystwo Ubezpieczeń opłacie za prowadzenie i zarządzanie umową ubezpieczenia oraz
- 2) pobieranej przez towarzystwa funduszy inwestycyjnych lub inne instytucje wspólnego inwestowania zarządzające aktywami w które lokowane są środki Funduszu - opłacie za zarządzanie tymi aktywami (pobrana opłata pomniejsza wartość jednostek lub tytułów uczestnictwa, w które lokowane są aktywa Funduszu), oraz
- 3) pobieranej przez Towarzystwo Ubezpieczeń – opłacie za ryzyko.

Opłaty, o których mowa w pkt 1) i 2) służą pokryciu kosztów administrowania umową ubezpieczenia, kosztów obsługi umowy ubezpieczenia, kosztów obowiązkowych składek na instytucje nadzoru ubezpieczeniowego i samorządu ubezpieczeniowego, kosztów kapitału, kosztów zobowiązań publiczno-prawnych, kosztów zarządzania Funduszem, kosztów implementacji produktu, kosztów marketingowych oraz kosztów dystrybucji.

Opłata, o której mowa w pkt 3) służy pokryciu kosztów związanych z udzielaniem danemu Ubezpieczonemu ochrony ubezpieczeniowej.

## SZCZEGÓLNE INFORMACJE NA TEMAT FUNDUSZU „Open Life – Franklin Natural Resources (kb)”, kod Funduszu FOLKB004

Zamierzasz kupić produkt, który jest skomplikowany i może być trudny do zrozumienia.

### 1. Cel inwestycyjny Funduszu i środki osiągnięcia tego celu:

Celem Funduszu jest osiągnięcie zysku z tytułu inwestowania środków pochodzących ze składki jednorazowej, przy jednoczesnym ryzyku straty całości lub części środków. Inwestowanie następuje w ramach Funduszu, którego aktywa stanowią jednostki lub tytuły uczestnictwa: **Franklin Templeton Investment Funds – Franklin Natural Resources**. **Kategoria Funduszu: Fundusz o wysokim poziomie ryzyka inwestycyjnego. Oznacza, to że z inwestycją w Fundusz związane jest wysokie ryzyko straty zainwestowanych środków pieniężnych w związku z zaistnieniem złych warunków rynkowych lub zmiennością rynków finansowych, które mogą wpłynąć na wysokość świadczeń przysługujących z tytułu umowy ubezpieczenia.**

### 2. Docelowy inwestor indywidualny:

- 1) osoba w wieku 18 – 70, która akceptuje wysoki profil ryzyka inwestycyjnego i związaną z tym możliwość poniesienia straty inwestycyjnej;
- 2) zdecydowany na zainwestowanie swoich środków, który posiada stabilną sytuację finansową lub wolne nadwyżki finansowe pozwalające na zainwestowanie kwoty zadeklarowanej składki na okres co najmniej 5 lat;
- 3) posiadający wiedzę w zakresie podstawowych cech charakterystycznych dla produktu ubezpieczeniowego z Funduszem;
- 4) zainteresowany produktem ubezpieczeniowym ze składką jednorazową;
- 5) zainteresowany produktem ubezpieczeniowym o charakterze inwestycyjnym z niewielką częścią ochronną.

### 3. Ogólny wskaźnik ryzyka:



### 4. Scenariusze dotyczące wyników:

Inwestycja: 40 000 zł			
Roczna składka ubezpieczeniowa wynosi 10,20 zł. Składka ubezpieczeniowa uwzględniona jest w kwocie inwestycji.			
		na koniec 1 roku	na koniec 3 roku
		na koniec 5 roku (minimalnego rekomendowanego okresu trwania umowy ubezpieczenia uwzględniającego horyzont inwestycyjny Funduszu)	
<b>Scenariusze w przypadku spieniężenia inwestycji:</b>			
Scenariusz warunków skrajnych	Jaki zwrot możesz otrzymać po odliczeniu kosztów (w zł)	10 608,40	10 852,74
	Średni zwrot w każdym roku	-73,48%	-35,26%
Scenariusz niekorzystny	Jaki zwrot możesz otrzymać po odliczeniu kosztów (w zł)	25 845,87	17 778,61
	Średni zwrot w każdym roku	-35,39%	-23,68%
Scenariusz umiarkowany	Jaki zwrot możesz otrzymać po odliczeniu kosztów (w zł)	35 370,19	30 610,20
	Średni zwrot w każdym roku	-11,57%	-8,53%
Scenariusz korzystny	Jaki zwrot możesz otrzymać po odliczeniu kosztów (w zł)	48 347,48	52 636,51
	Średni zwrot w każdym roku	20,87%	9,58%
<b>Scenariusz w przypadku śmierci:</b>			
Zdarzenie ubezpieczeniowe	Jaki zwrot mogą otrzymać Twoi beneficjenci po odliczeniu kosztów (zł)	36 370,19	31 610,20
			27 476,88

### 5. Koszty w czasie:

Inwestycja: 40 000 zł			
Scenariusze	W przypadku spieniężenia na koniec 1 roku	W przypadku spieniężenia na koniec 3 roku	W przypadku spieniężenia na koniec 5 roku
Łączne koszty (w zł)	3 012,71	4 887,66	6 575,24
Wpływ na zwrot w ujęciu rocznym	-7,60%	-4,53%	-3,92%

### 6. Struktura kosztów:

W poniższej tabeli przedstawiono:

- 1) wpływ poszczególnych rodzajów kosztów na zwrot z inwestycji, który możesz uzyskać na koniec zalecanego okresu utrzymywania (minimalnego rekomendowanego okresu trwania umowy ubezpieczenia, uwzględniającego horyzont inwestycyjny Funduszu), w ujęciu rocznym;
- 2) znaczenie poszczególnych kategorii kosztów.

Wpływ na zwrot z inwestycji w ujęciu rocznym			
Koszty jednorazowe	Koszty wejścia	brak	-
	Koszty wyjścia	0%	Wpływ kosztów wyjścia z inwestycji w przypadku spieniężenia na koniec 5 roku (minimalnego rekomendowanego okresu trwania umowy ubezpieczenia).
Koszty bieżące	Koszty transakcji portfelowych	brak	-
	Pozostałe koszty bieżące	-3,92%	Wpływ kosztów, które są pobierane corocznie w związku z zarządzaniem Twoimi inwestycjami.
Koszty dodatkowe	Opłaty za wyniki	brak	-
	Premie motywacyjne	brak	-



### Opis kosztów

Powyższa tabela nie prezentuje rzeczywistych kosztów jakie poniesiesz w danym roku inwestycji. Prezentuje wpływ kosztów na wynik w ujęciu rocznym celem umożliwienia porównania różnych produktów.

#### Rzeczywiste koszty związane z umową ubezpieczenia:

- 1) **stawki procentowe wartości rachunku udziałów służące do ustalenia wartości wykupu:** 96% w 1. roku polisowym, 97% w 2. roku polisowym, 98% w 3. roku polisowym, 99% w 4. roku polisowym, od 5. roku polisowego: 100%;
- 2) **opłata za prowadzenie i zarządzanie umową ubezpieczenia:** 1,4% w skali roku od wartości Funduszu nie mniej niż 0,49% w skali roku od składki jednorazowej;
- 3) **opłata za ryzyko:** 0,85 zł miesięcznie.

**Koszt wyjścia** - uwzględniony w stawce procentowej wartości rachunku udziałów służącej do ustalenia wartości wykupu. Kwota stanowiąca różnicę pomiędzy wartością umorzonych udziałów, a wartością wypłaty uwzględnia kompensatę tej części kosztów wynagrodzenia agenta, która obciąża ubezpieczającego, a nie została pokryta w czasie trwania inwestycji. Koszt ten jest ponoszony w przypadku częściowego lub całkowitego spieniężenia inwestycji przed 4 lat umowy ubezpieczenia. Faktyczny koszt jest zależny od daty złożenia dyspozycji częściowego lub całkowitego spieniężenia inwestycji.

**Pozostałe koszty bieżące** - uwzględnione w:

- 1) pobieranej przez Towarzystwo Ubezpieczeń opłacie za prowadzenie i zarządzanie umową ubezpieczenia oraz
- 2) pobieranej przez towarzystwa funduszy inwestycyjnych lub inne instytucje wspólnego inwestowania zarządzające aktywami w które lokowane są środki Funduszu - opłacie za zarządzanie tymi aktywami (pobrana opłata pomniejsza wartość jednostek lub tytułów uczestnictwa, w które lokowane są aktywa Funduszu), oraz
- 3) pobieranej przez Towarzystwo Ubezpieczeń – opłacie za ryzyko.

Opłaty, o których mowa w pkt 1) i 2) służą pokryciu kosztów administrowania umową ubezpieczenia, kosztów obsługi umowy ubezpieczenia, kosztów obowiązkowych składek na instytucje nadzoru ubezpieczeniowego i samorządu ubezpieczeniowego, kosztów kapitału, kosztów zobowiązań publiczno-prawnych, kosztów zarządzania Funduszem, kosztów implementacji produktu, kosztów marketingowych oraz kosztów dystrybucji.

Opłata, o której mowa w pkt 3) służy pokryciu kosztów związanych z udzielaniem danemu Ubezpieczonemu ochrony ubezpieczeniowej.

## SZCZEGÓLNE INFORMACJE NA TEMAT FUNDUSZU „Open Life – Schroder ISF Global Gold (kb)”, kod Funduszu FOLKB023

Zamierzasz kupić produkt, który jest skomplikowany i może być trudny do zrozumienia.

### 1. Cel inwestycyjny Funduszu i środki osiągnięcia tego celu:

Celem Funduszu jest osiągnięcie zysku z tytułu inwestowania środków pochodzących ze składki jednorazowej, przy jednoczesnym ryzyku straty całości lub części środków. Inwestowanie następuje w ramach Funduszu, którego aktywa stanowią jednostki lub tytuły uczestnictwa: **Schroder ISF Global Gold**.

**Kategoria Funduszu: Fundusz o wysokim poziomie ryzyka inwestycyjnego.** Oznacza, to że z inwestycją w Fundusz związane jest wysokie ryzyko straty zainwestowanych środków pieniężnych w związku z zaistnieniem złych warunków rynkowych lub zmiennością rynków finansowych, które mogą wpłynąć na wysokość świadczeń przysługujących z tytułu umowy ubezpieczenia.

### 2. Docelowy inwestor indywidualny:

- 1) osoba w wieku 18 – 70, która akceptuje wysoki profil ryzyka inwestycyjnego i związaną z tym możliwość poniesienia straty inwestycyjnej;
- 2) zdecydowany na zainwestowanie swoich środków, który posiada stabilną sytuację finansową lub wolne nadwyżki finansowe pozwalające na zainwestowanie kwoty zadeklarowanej składki na okres co najmniej 5 lat;
- 3) posiadający wiedzę w zakresie podstawowych cech charakterystycznych dla produktu ubezpieczeniowego z Funduszem;
- 4) zainteresowany produktem ubezpieczeniowym ze składką jednorazową;
- 5) zainteresowany produktem ubezpieczeniowym o charakterze inwestycyjnym z niewielką częścią ochronną.

### 3. Ogólny wskaźnik ryzyka:



### 4. Scenariusze dotyczące wyników:

Inwestycja: 40 000 zł			
Roczna składka ubezpieczeniowa wynosi 10,20 zł. Składka ubezpieczeniowa uwzględniona jest w kwocie inwestycji.			
		na koniec 1 roku	na koniec 3 roku
		na koniec 5 roku (minimalnego rekomendowanego okresu trwania umowy ubezpieczenia uwzględniającego horyzont inwestycyjny Funduszu)	
<b>Scenariusze w przypadku spieniężenia inwestycji:</b>			
Scenariusz warunków skrajnych	Jaki zwrot możesz otrzymać po odliczeniu kosztów (w zł)	10 120,84	8 554,69
	Średni zwrot w każdym roku	-74,70%	-40,20%
Scenariusz niekorzystny	Jaki zwrot możesz otrzymać po odliczeniu kosztów (w zł)	22 434,84	13 015,14
	Średni zwrot w każdym roku	-43,91%	-31,22%
Scenariusz umiarkowany	Jaki zwrot możesz otrzymać po odliczeniu kosztów (w zł)	33 568,56	26 158,60
	Średni zwrot w każdym roku	-16,08%	-13,20%
Scenariusz korzystny	Jaki zwrot możesz otrzymać po odliczeniu kosztów (w zł)	50 146,67	52 477,24
	Średni zwrot w każdym roku	25,37%	9,47%
<b>Scenariusz w przypadku śmierci:</b>			
Zdarzenie ubezpieczeniowe	Jaki zwrot mogą otrzymać Twoi beneficjenci po odliczeniu kosztów (zł)	34 568,56	27 158,60
			21 371,57

### 5. Koszty w czasie:

Inwestycja: 40 000 zł			
Scenariusze	W przypadku spieniężenia na koniec 1 roku	W przypadku spieniężenia na koniec 3 roku	W przypadku spieniężenia na koniec 5 roku
Łączne koszty (w zł)	2 634,82	3 797,32	4 815,69
Wpływ na zwrot w ujęciu rocznym	-6,64%	-3,74%	-3,16%

### 6. Struktura kosztów:

W poniższej tabeli przedstawiono:

- 1) wpływ poszczególnych rodzajów kosztów na zwrot z inwestycji, który możesz uzyskać na koniec zalecanego okresu utrzymywania (minimalnego rekomendowanego okresu trwania umowy ubezpieczenia, uwzględniającego horyzont inwestycyjny Funduszu), w ujęciu rocznym;
- 2) znaczenie poszczególnych kategorii kosztów.

Wpływ na zwrot z inwestycji w ujęciu rocznym			
Koszty jednorazowe	Koszty wejścia	brak	-
	Koszty wyjścia	0%	Wpływ kosztów wyjścia z inwestycji w przypadku spieniężenia na koniec 5 roku (minimalnego rekomendowanego okresu trwania umowy ubezpieczenia).
Koszty bieżące	Koszty transakcji portfelowych	brak	-
	Pozostałe koszty bieżące	-3,16%	Wpływ kosztów, które są pobierane corocznie w związku z zarządzaniem Twoimi inwestycjami.
Koszty dodatkowe	Opłaty za wyniki	brak	-
	Premie motywacyjne	brak	-

### Opis kosztów

Powyższa tabela nie prezentuje rzeczywistych kosztów jakie poniesiesz w danym roku inwestycji. Prezentuje wpływ kosztów na wynik w ujęciu rocznym celem umożliwienia porównania różnych produktów.

#### Rzeczywiste koszty związane z umową ubezpieczenia:

- 1) **stawki procentowe wartości rachunku udziałów służące do ustalenia wartości wykupu:** 96% w 1. roku polisowym, 97% w 2. roku polisowym, 98% w 3. roku polisowym, 99% w 4. roku polisowym, od 5. roku polisowego: 100%;
- 2) **opłata za prowadzenie i zarządzanie umową ubezpieczenia:** 1,4% w skali roku od wartości Funduszu nie mniej niż 0,49% w skali roku od składki jednorazowej;
- 3) **opłata za ryzyko:** 0,85 zł miesięcznie.

**Koszt wyjścia** - uwzględniony w stawce procentowej wartości rachunku udziałów służącej do ustalenia wartości wykupu. Kwota stanowiąca różnicę pomiędzy wartością umorzonych udziałów, a wartością wypłaty uwzględnia kompensatę tej części kosztów wynagrodzenia agenta, która obciąża ubezpieczającego, a nie została pokryta w czasie trwania inwestycji. Koszt ten jest ponoszony w przypadku częściowego lub całkowitego spieniężenia inwestycji przed 4 lat umowy ubezpieczenia. Faktyczny koszt jest zależny od daty złożenia dyspozycji częściowego lub całkowitego spieniężenia inwestycji.

**Pozostałe koszty bieżące** - uwzględnione w:

- 1) pobieranej przez Towarzystwo Ubezpieczeń opłacie za prowadzenie i zarządzanie umową ubezpieczenia oraz
- 2) pobieranej przez towarzystwa funduszy inwestycyjnych lub inne instytucje wspólnego inwestowania zarządzające aktywami w które lokowane są środki Funduszu - opłacie za zarządzanie tymi aktywami (pobrana opłata pomniejsza wartość jednostek lub tytułów uczestnictwa, w które lokowane są aktywa Funduszu), oraz
- 3) pobieranej przez Towarzystwo Ubezpieczeń – opłacie za ryzyko.

Opłaty, o których mowa w pkt 1) i 2) służą pokryciu kosztów administrowania umową ubezpieczenia, kosztów obsługi umowy ubezpieczenia, kosztów obowiązkowych składek na instytucje nadzoru ubezpieczeniowego i samorządu ubezpieczeniowego, kosztów kapitału, kosztów zobowiązań publiczno-prawnych, kosztów zarządzania Funduszem, kosztów implementacji produktu, kosztów marketingowych oraz kosztów dystrybucji.

Opłata, o której mowa w pkt 3) służy pokryciu kosztów związanych z udzielaniem danemu Ubezpieczonemu ochrony ubezpieczeniowej.

## SZCZEGÓLNE INFORMACJE NA TEMAT FUNDUSZU „Open Life – Noble Fund Akcji (kb)”, kod Funduszu FOLKB016

Zamierzasz kupić produkt, który jest skomplikowany i może być trudny do zrozumienia.

### 1. Cel inwestycyjny Funduszu i środki osiągnięcia tego celu:

Celem Funduszu jest osiągnięcie zysku z tytułu inwestowania środków pochodzących ze składki jednorazowej, przy jednoczesnym ryzyku straty całości lub części środków. Inwestowanie następuje w ramach Funduszu, którego aktywa stanowią jednostki lub tytuły uczestnictwa: **Noble Funds Fundusz Inwestycyjny Otwarty – Subfundusz Noble Fund Akcji**.

**Kategoria Funduszu: Fundusz o wysokim poziomie ryzyka inwestycyjnego. Oznacza, to że z inwestycją w Fundusz związane jest wysokie ryzyko straty zainwestowanych środków pieniężnych w związku z zaistnieniem złych warunków rynkowych lub zmiennością rynków finansowych, które mogą wpłynąć na wysokość świadczeń przysługujących z tytułu umowy ubezpieczenia.**

### 2. Docelowy inwestor indywidualny:

- 1) osoba w wieku 18 – 70, która akceptuje wysoki profil ryzyka inwestycyjnego i związaną z tym możliwość poniesienia straty inwestycyjnej;
- 2) zdecydowany na zainwestowanie swoich środków, który posiada stabilną sytuację finansową lub wolne nadwyżki finansowe pozwalające na zainwestowanie kwoty zadeklarowanej składki na okres co najmniej 5 lat;
- 3) posiadający wiedzę w zakresie podstawowych cech charakterystycznych dla produktu ubezpieczeniowego z Funduszem;
- 4) zainteresowany produktem ubezpieczeniowym ze składką jednorazową;
- 5) zainteresowany produktem ubezpieczeniowym o charakterze inwestycyjnym z niewielką częścią ochronną.

### 3. Ogólny wskaźnik ryzyka:



### 4. Scenariusze dotyczące wyników:

Inwestycja: 40 000 zł Roczna składka ubezpieczeniowa wynosi 10,20 zł. Składka ubezpieczeniowa uwzględniona jest w kwocie inwestycji.				
		na koniec 1 roku	na koniec 3 roku	na koniec 5 roku (minimalnego rekomendowanego okresu trwania umowy ubezpieczenia uwzględniającego horyzont inwestycyjny Funduszu)
<b>Scenariusze w przypadku spieniężenia inwestycji:</b>				
Scenariusz warunków skrajnych	Jaki zwrot możesz otrzymać po odliczeniu kosztów (w zł)	20 458,46	22 319,13	18 731,20
	Średni zwrot w każdym roku	-48,85%	-17,67%	-14,08%
Scenariusz niekorzystny	Jaki zwrot możesz otrzymać po odliczeniu kosztów (w zł)	32 238,97	28 598,33	26 326,26
	Średni zwrot w każdym roku	-19,40%	-10,58%	-8,03%
Scenariusz umiarkowany	Jaki zwrot możesz otrzymać po odliczeniu kosztów (w zł)	38 057,44	38 082,89	38 092,10
	Średni zwrot w każdym roku	-4,86%	-1,62%	-0,97%
Scenariusz korzystny	Jaki zwrot możesz otrzymać po odliczeniu kosztów (w zł)	44 777,05	50 543,80	54 930,26
	Średni zwrot w każdym roku	11,94%	8,11%	6,55%
<b>Scenariusz w przypadku śmierci:</b>				
Zdarzenie ubezpieczeniowe	Jaki zwrot mogą otrzymać Twoi beneficjenci po odliczeniu kosztów (zł)	39 057,44	39 082,89	39 092,10

### 5. Koszty w czasie:

Inwestycja: 40 000 zł			
Scenariusze	W przypadku spieniężenia na koniec 1 roku	W przypadku spieniężenia na koniec 3 roku	W przypadku spieniężenia na koniec 5 roku
Łączne koszty (w zł)	3 791,87	7 330,28	10 814,52
Wpływ na zwrot w ujęciu rocznym	-9,50%	-6,20%	-5,53%

### 6. Struktura kosztów:

W poniższej tabeli przedstawiono:

- 1) wpływ poszczególnych rodzajów kosztów na zwrot z inwestycji, który możesz uzyskać na koniec zalecanego okresu utrzymywania (minimalnego rekomendowanego okresu trwania umowy ubezpieczenia, uwzględniającego horyzont inwestycyjny Funduszu), w ujęciu rocznym;
- 2) znaczenie poszczególnych kategorii kosztów.

Wpływ na zwrot z inwestycji w ujęciu rocznym			
Koszty jednorazowe	Koszty wejścia	brak	-
	Koszty wyjścia	0%	Wpływ kosztów wyjścia z inwestycji w przypadku spieniężenia na koniec 5 roku (minimalnego rekomendowanego okresu trwania umowy ubezpieczenia).
Koszty bieżące	Koszty transakcji portfelowych	brak	-
	Pozostałe koszty bieżące	-5,53%	Wpływ kosztów, które są pobierane corocznie w związku z zarządzaniem Twoimi inwestycjami.
Koszty dodatkowe	Opłaty za wyniki	brak	-
	Premie motywacyjne	brak	-

### Opis kosztów

Powyższa tabela nie prezentuje rzeczywistych kosztów jakie poniesiesz w danym roku inwestycji. Prezentuje wpływ kosztów na wynik w ujęciu rocznym celem umożliwienia porównania różnych produktów.

#### Rzeczywiste koszty związane z umową ubezpieczenia:

- 1) **stawki procentowe wartości rachunku udziałów służące do ustalenia wartości wykupu:** 96% w 1. roku polisowym, 97% w 2. roku polisowym, 98% w 3. roku polisowym, 99% w 4. roku polisowym, od 5. roku polisowego: 100%;
- 2) **opłata za prowadzenie i zarządzanie umową ubezpieczenia:** 1,4% w skali roku od wartości Funduszu nie mniej niż 0,49% w skali roku od składki jednorazowej;
- 3) **opłata za ryzyko:** 0,85 zł miesięcznie.

**Koszt wyjścia** - uwzględniony w stawce procentowej wartości rachunku udziałów służącej do ustalenia wartości wykupu. Kwota stanowiąca różnicę pomiędzy wartością umorzonych udziałów, a wartością wypłaty uwzględnia kompensatę tej części kosztów wynagrodzenia agenta, która obciąża ubezpieczającego, a nie została pokryta w czasie trwania inwestycji. Koszt ten jest ponoszony w przypadku częściowego lub całkowitego spieniężenia inwestycji przed 4 lat umowy ubezpieczenia. Faktyczny koszt jest zależny od daty złożenia dyspozycji częściowego lub całkowitego spieniężenia inwestycji.

**Pozostałe koszty bieżące** - uwzględnione w:

- 1) pobieranej przez Towarzystwo Ubezpieczeń opłacie za prowadzenie i zarządzanie umową ubezpieczenia oraz
- 2) pobieranej przez towarzystwa funduszy inwestycyjnych lub inne instytucje wspólnego inwestowania zarządzające aktywami w które lokowane są środki Funduszu - opłacie za zarządzanie tymi aktywami (pobrana opłata pomniejsza wartość jednostek lub tytułów uczestnictwa, w które lokowane są aktywa Funduszu), oraz
- 3) pobieranej przez Towarzystwo Ubezpieczeń – opłacie za ryzyko.

Opłaty, o których mowa w pkt 1) i 2) służą pokryciu kosztów administrowania umową ubezpieczenia, kosztów obsługi umowy ubezpieczenia, kosztów obowiązkowych składek na instytucje nadzoru ubezpieczeniowego i samorządu ubezpieczeniowego, kosztów kapitału, kosztów zobowiązań publiczno-prawnych, kosztów zarządzania Funduszem, kosztów implementacji produktu, kosztów marketingowych oraz kosztów dystrybucji.

Opłata, o której mowa w pkt 3) służy pokryciu kosztów związanych z udzielaniem danemu Ubezpieczonemu ochrony ubezpieczeniowej.

## SZCZEGÓLNE INFORMACJE NA TEMAT FUNDUSZU „Open Life – UniAkcje Wzrostu (kb)”, kod Funduszu FOLKB030

Zamierzasz kupić produkt, który jest skomplikowany i może być trudny do zrozumienia.

### 1. Cel inwestycyjny Funduszu i środki osiągnięcia tego celu:

Celem Funduszu jest osiągnięcie zysku z tytułu inwestowania środków pochodzących ze składki jednorazowej, przy jednoczesnym ryzyku straty całości lub części środków. Inwestowanie następuje w ramach Funduszu, którego aktywa stanowią jednostki lub tytuły uczestnictwa: **UniFundusze Fundusz Inwestycyjny Otwarty – Subfundusz UniAkcje Wzrostu**.

**Kategoria Funduszu: Fundusz o wysokim poziomie ryzyka inwestycyjnego. Oznacza, to że z inwestycją w Fundusz związane jest wysokie ryzyko straty zainwestowanych środków pieniężnych w związku z zaistnieniem złych warunków rynkowych lub zmiennością rynków finansowych, które mogą wpłynąć na wysokość świadczeń przysługujących z tytułu umowy ubezpieczenia.**

### 2. Docelowy inwestor indywidualny:

- 1) osoba w wieku 18 – 70, która akceptuje wysoki profil ryzyka inwestycyjnego i związaną z tym możliwość poniesienia straty inwestycyjnej;
- 2) zdecydowany na zainwestowanie swoich środków, który posiada stabilną sytuację finansową lub wolne nadwyżki finansowe pozwalające na zainwestowanie kwoty zadeklarowanej składki na okres co najmniej 5 lat;
- 3) posiadający wiedzę w zakresie podstawowych cech charakterystycznych dla produktu ubezpieczeniowego z Funduszem;
- 4) zainteresowany produktem ubezpieczeniowym ze składką jednorazową;
- 5) zainteresowany produktem ubezpieczeniowym o charakterze inwestycyjnym z niewielką częścią ochronną.

### 3. Ogólny wskaźnik ryzyka:



### 4. Scenariusze dotyczące wyników:

Inwestycja: 40 000 zł		Roczna składka ubezpieczeniowa wynosi 10,20 zł. Składka ubezpieczeniowa uwzględniona jest w kwocie inwestycji.		
		na koniec 1 roku	na koniec 3 roku	na koniec 5 roku (minimalnego rekomendowanego okresu trwania umowy ubezpieczenia uwzględniającego horyzont inwestycyjny Funduszu)
<b>Scenariusze w przypadku spieniężenia inwestycji:</b>				
Scenariusz warunków skrajnych	Jaki zwrot możesz otrzymać po odliczeniu kosztów (w zł)	22 570,47	22 997,36	19 500,88
	Średni zwrot w każdym roku	-43,57%	-16,85%	-13,38%
Scenariusz niekorzystny	Jaki zwrot możesz otrzymać po odliczeniu kosztów (w zł)	33 658,96	32 312,26	32 149,45
	Średni zwrot w każdym roku	-15,85%	-6,87%	-4,28%
Scenariusz umiarkowany	Jaki zwrot możesz otrzymać po odliczeniu kosztów (w zł)	39 504,45	42 599,84	45 919,83
	Średni zwrot w każdym roku	-1,24%	2,12%	2,80%
Scenariusz korzystny	Jaki zwrot możesz otrzymać po odliczeniu kosztów (w zł)	46 219,51	55 985,46	65 379,26
	Średni zwrot w każdym roku	15,55%	11,86%	10,33%
<b>Scenariusz w przypadku śmierci:</b>				
Zdarzenie ubezpieczeniowe	Jaki zwrot mogą otrzymać Twoi beneficjenci po odliczeniu kosztów (zł)	40 504,45	43 599,84	46 919,83

### 5. Koszty w czasie:

Inwestycja: 40 000 zł			
Scenariusze	W przypadku spieniężenia na koniec 1 roku	W przypadku spieniężenia na koniec 3 roku	W przypadku spieniężenia na koniec 5 roku
Łączne koszty (w zł)	3 514,78	6 631,89	9 874,59
Wpływ na zwrot w ujęciu rocznym	-8,76%	-5,34%	-4,64%

### 6. Struktura kosztów:

W poniższej tabeli przedstawiono:

- 1) wpływ poszczególnych rodzajów kosztów na zwrot z inwestycji, który możesz uzyskać na koniec zalecanego okresu utrzymywania (minimalnego rekomendowanego okresu trwania umowy ubezpieczenia, uwzględniającego horyzont inwestycyjny Funduszu), w ujęciu rocznym;
- 2) znaczenie poszczególnych kategorii kosztów.

Wpływ na zwrot z inwestycji w ujęciu rocznym			
Koszty jednorazowe	Koszty wejścia	brak	-
	Koszty wyjścia	0%	Wpływ kosztów wyjścia z inwestycji w przypadku spieniężenia na koniec 5 roku (minimalnego rekomendowanego okresu trwania umowy ubezpieczenia).
Koszty bieżące	Koszty transakcji portfelowych	brak	-
	Pozostałe koszty bieżące	-4,64%	Wpływ kosztów, które są pobierane corocznie w związku z zarządzaniem Twoimi inwestycjami.
Koszty dodatkowe	Opłaty za wyniki	brak	-
	Premie motywacyjne	brak	-

### Opis kosztów

Powyższa tabela nie prezentuje rzeczywistych kosztów jakie poniesiesz w danym roku inwestycji. Prezentuje wpływ kosztów na wynik w ujęciu rocznym celem umożliwienia porównania różnych produktów.

#### Rzeczywiste koszty związane z umową ubezpieczenia:

- 1) **stawki procentowe wartości rachunku udziałów służące do ustalenia wartości wykupu:** 96% w 1. roku polisowym, 97% w 2. roku polisowym, 98% w 3. roku polisowym, 99% w 4. roku polisowym, od 5. roku polisowego: 100%;
- 2) **opłata za prowadzenie i zarządzanie umową ubezpieczenia:** 1,4% w skali roku od wartości Funduszu nie mniej niż 0,49% w skali roku od składki jednorazowej;
- 3) **opłata za ryzyko:** 0,85 zł miesięcznie.

**Koszt wyjścia** - uwzględniony w stawce procentowej wartości rachunku udziałów służącej do ustalenia wartości wykupu. Kwota stanowiąca różnicę pomiędzy wartością umorzonych udziałów, a wartością wypłaty uwzględnia kompensatę tej części kosztów wynagrodzenia agenta, która obciąża ubezpieczającego, a nie została pokryta w czasie trwania inwestycji. Koszt ten jest ponoszony w przypadku częściowego lub całkowitego spieniężenia inwestycji przed 4 lat umowy ubezpieczenia. Faktyczny koszt jest zależny od daty złożenia dyspozycji częściowego lub całkowitego spieniężenia inwestycji.

**Pozostałe koszty bieżące** - uwzględnione w:

- 1) pobieranej przez Towarzystwo Ubezpieczeń opłacie za prowadzenie i zarządzanie umową ubezpieczenia oraz
- 2) pobieranej przez towarzystwa funduszy inwestycyjnych lub inne instytucje wspólnego inwestowania zarządzające aktywami w które lokowane są środki Funduszu - opłacie za zarządzanie tymi aktywami (pobrana opłata pomniejsza wartość jednostek lub tytułów uczestnictwa, w które lokowane są aktywa Funduszu), oraz
- 3) pobieranej przez Towarzystwo Ubezpieczeń – opłacie za ryzyko.

Opłaty, o których mowa w pkt 1) i 2) służą pokryciu kosztów administrowania umową ubezpieczenia, kosztów obsługi umowy ubezpieczenia, kosztów obowiązkowych składek na instytucje nadzoru ubezpieczeniowego i samorządu ubezpieczeniowego, kosztów kapitału, kosztów zobowiązań publiczno-prawnych, kosztów zarządzania Funduszem, kosztów implementacji produktu, kosztów marketingowych oraz kosztów dystrybucji.

Opłata, o której mowa w pkt 3) służy pokryciu kosztów związanych z udzielaniem danemu Ubezpieczonemu ochrony ubezpieczeniowej.



## SZCZEGÓLNE INFORMACJE NA TEMAT FUNDUSZU „Open Life – Noble Fund Akcji Małych i Średnich Spółek (kb)”, kod Funduszu FOLKB017

Zamierzasz kupić produkt, który jest skomplikowany i może być trudny do zrozumienia.

### 1. Cel inwestycyjny Funduszu i środki osiągnięcia tego celu:

Celem Funduszu jest osiągnięcie zysku z tytułu inwestowania środków pochodzących ze składki jednorazowej, przy jednoczesnym ryzyku straty całości lub części środków. Inwestowanie następuje w ramach Funduszu, którego aktywa stanowią jednostki lub tytuły uczestnictwa: **Noble Funds Fundusz Inwestycyjny Otwarty – Subfundusz Noble Fund Akcji Małych i Średnich Spółek**.

**Kategoria Funduszu: Fundusz o wysokim poziomie ryzyka inwestycyjnego. Oznacza, to że z inwestycją w Fundusz związane jest wysokie ryzyko straty zainwestowanych środków pieniężnych w związku z zaistnieniem złych warunków rynkowych lub zmiennością rynków finansowych, które mogą wpłynąć na wysokość świadczeń przysługujących z tytułu umowy ubezpieczenia.**

### 2. Docelowy inwestor indywidualny:

- 1) osoba w wieku 18 – 70, która akceptuje wysoki profil ryzyka inwestycyjnego i związaną z tym możliwość poniesienia straty inwestycyjnej;
- 2) zdecydowany na zainwestowanie swoich środków, który posiada stabilną sytuację finansową lub wolne nadwyżki finansowe pozwalające na zainwestowanie kwoty zadeklarowanej składki na okres co najmniej 5 lat;
- 3) posiadający wiedzę w zakresie podstawowych cech charakterystycznych dla produktu ubezpieczeniowego z Funduszem;
- 4) zainteresowany produktem ubezpieczeniowym ze składką jednorazową;
- 5) zainteresowany produktem ubezpieczeniowym o charakterze inwestycyjnym z niewielką częścią ochronną.

### 3. Ogólny wskaźnik ryzyka:



### 4. Scenariusze dotyczące wyników:

Inwestycja: 40 000 zł				
Roczna składka ubezpieczeniowa wynosi 10,20 zł. Składka ubezpieczeniowa uwzględniona jest w kwocie inwestycji.				
		na koniec 1 roku	na koniec 3 roku	na koniec 5 roku (minimalnego rekomendowanego okresu trwania umowy ubezpieczenia uwzględniającego horyzont inwestycyjny Funduszu)
<b>Scenariusze w przypadku spieniężenia inwestycji:</b>				
Scenariusz warunków skrajnych	Jaki zwrot możesz otrzymać po odliczeniu kosztów (w zł)	19 708,48	22 224,42	18 627,55
	Średni zwrot w każdym roku	-50,73%	-17,79%	-14,17%
Scenariusz niekorzystny	Jaki zwrot możesz otrzymać po odliczeniu kosztów (w zł)	33 476,86	31 354,69	30 361,50
	Średni zwrot w każdym roku	-16,31%	-7,80%	-5,36%
Scenariusz umiarkowany	Jaki zwrot możesz otrzymać po odliczeniu kosztów (w zł)	38 872,59	40 573,75	42 332,17
	Średni zwrot w każdym roku	-2,82%	0,48%	1,14%
Scenariusz korzystny	Jaki zwrot możesz otrzymać po odliczeniu kosztów (w zł)	44 970,71	52 308,02	58 801,10
	Średni zwrot w każdym roku	12,43%	9,35%	8,01%
<b>Scenariusz w przypadku śmierci:</b>				
Zdarzenie ubezpieczeniowe	Jaki zwrot mogą otrzymać Twoi beneficjenci po odliczeniu kosztów (zł)	39 872,59	41 573,75	43 332,17

### 5. Koszty w czasie:

Inwestycja: 40 000 zł			
Scenariusze	W przypadku spieniężenia na koniec 1 roku	W przypadku spieniężenia na koniec 3 roku	W przypadku spieniężenia na koniec 5 roku
Łączne koszty (w zł)	6 112,81	14 457,73	22 971,11
Wpływ na zwrot w ujęciu rocznym	-15,22%	-11,85%	-11,17%

### 6. Struktura kosztów:

W poniższej tabeli przedstawiono:

- 1) wpływ poszczególnych rodzajów kosztów na zwrot z inwestycji, który możesz uzyskać na koniec zalecanego okresu utrzymywania (minimalnego rekomendowanego okresu trwania umowy ubezpieczenia, uwzględniającego horyzont inwestycyjny Funduszu), w ujęciu rocznym;
- 2) znaczenie poszczególnych kategorii kosztów.

Wpływ na zwrot z inwestycji w ujęciu rocznym			
Koszty jednorazowe	Koszty wejścia	brak	-
	Koszty wyjścia	0%	Wpływ kosztów wyjścia z inwestycji w przypadku spieniężenia na koniec 5 roku (minimalnego rekomendowanego okresu trwania umowy ubezpieczenia).
Koszty bieżące	Koszty transakcji portfelowych	brak	-
	Pozostałe koszty bieżące	-11,17%	Wpływ kosztów, które są pobierane corocznie w związku z zarządzaniem Twoimi inwestycjami.
Koszty dodatkowe	Opłaty za wyniki	brak	-
	Premie motywacyjne	brak	-

### Opis kosztów

Powyższa tabela nie prezentuje rzeczywistych kosztów jakie poniesiesz w danym roku inwestycji. Prezentuje wpływ kosztów na wynik w ujęciu rocznym celem umożliwienia porównania różnych produktów.

#### Rzeczywiste koszty związane z umową ubezpieczenia:

- 1) **stawki procentowe wartości rachunku udziałów służące do ustalenia wartości wykupu:** 96% w 1. roku polisowym, 97% w 2. roku polisowym, 98% w 3. roku polisowym, 99% w 4. roku polisowym, od 5. roku polisowego: 100%;
- 2) **opłata za prowadzenie i zarządzanie umową ubezpieczenia:** 1,4% w skali roku od wartości Funduszu nie mniej niż 0,49% w skali roku od składki jednorazowej;
- 3) **opłata za ryzyko:** 0,85 zł miesięcznie.

**Koszt wyjścia** - uwzględniony w stawce procentowej wartości rachunku udziałów służącej do ustalenia wartości wykupu. Kwota stanowiąca różnicę pomiędzy wartością umorzonych udziałów, a wartością wypłaty uwzględnia kompensatę tej części kosztów wynagrodzenia agenta, która obciąża ubezpieczającego, a nie została pokryta w czasie trwania inwestycji. Koszt ten jest ponoszony w przypadku częściowego lub całkowitego spieniężenia inwestycji przed 4 lat umowy ubezpieczenia. Faktyczny koszt jest zależny od daty złożenia dyspozycji częściowego lub całkowitego spieniężenia inwestycji.

**Pozostałe koszty bieżące** - uwzględnione w:

- 1) pobieranej przez Towarzystwo Ubezpieczeń opłacie za prowadzenie i zarządzanie umową ubezpieczenia oraz
- 2) pobieranej przez towarzystwa funduszy inwestycyjnych lub inne instytucje wspólnego inwestowania zarządzające aktywami w które lokowane są środki Funduszu - opłacie za zarządzanie tymi aktywami (pobrana opłata pomniejsza wartość jednostek lub tytułów uczestnictwa, w które lokowane są aktywa Funduszu), oraz
- 3) pobieranej przez Towarzystwo Ubezpieczeń – opłacie za ryzyko.

Opłaty, o których mowa w pkt 1) i 2) służą pokryciu kosztów administrowania umową ubezpieczenia, kosztów obsługi umowy ubezpieczenia, kosztów obowiązkowych składek na instytucje nadzoru ubezpieczeniowego i samorządu ubezpieczeniowego, kosztów kapitału, kosztów zobowiązań publiczno-prawnych, kosztów zarządzania Funduszem, kosztów implementacji produktu, kosztów marketingowych oraz kosztów dystrybucji.

Opłata, o której mowa w pkt 3) służy pokryciu kosztów związanych z udzielaniem danemu Ubezpieczonemu ochrony ubezpieczeniowej.

## SZCZEGÓLNE INFORMACJE NA TEMAT FUNDUSZU „Open Life – Allianz Europe Equity Growth Select (kb)”, kod Funduszu FOLKB002

Zamierzasz kupić produkt, który jest skomplikowany i może być trudny do zrozumienia.

### 1. Cel inwestycyjny Funduszu i środki osiągnięcia tego celu:

Celem Funduszu jest osiągnięcie zysku z tytułu inwestowania środków pochodzących ze składki jednorazowej, przy jednoczesnym ryzyku straty całości lub części środków. Inwestowanie następuje w ramach Funduszu, którego aktywa stanowią jednostki lub tytuły uczestnictwa: **Allianz SFIO – Subfundusz – Allianz Europe Equity Growth Select**.  
Kategoria Funduszu: Fundusz o wysokim poziomie ryzyka inwestycyjnego. Oznacza, to że z inwestycją w Fundusz związane jest wysokie ryzyko straty zainwestowanych środków pieniężnych w związku z zaistnieniem złych warunków rynkowych lub zmiennością rynków finansowych, które mogą wpłynąć na wysokość świadczeń przysługujących z tytułu umowy ubezpieczenia.

### 2. Docelowy inwestor indywidualny:

- 1) osoba w wieku 18 – 70, która akceptuje wysoki profil ryzyka inwestycyjnego i związaną z tym możliwość poniesienia straty inwestycyjnej;
- 2) zdecydowany na zainwestowanie swoich środków, który posiada stabilną sytuację finansową lub wolne nadwyżki finansowe pozwalające na zainwestowanie kwoty zadeklarowanej składki na okres co najmniej 5 lat;
- 3) posiadający wiedzę w zakresie podstawowych cech charakterystycznych dla produktu ubezpieczeniowego z Funduszem;
- 4) zainteresowany produktem ubezpieczeniowym ze składką jednorazową;
- 5) zainteresowany produktem ubezpieczeniowym o charakterze inwestycyjnym z niewielką częścią ochronną.

### 3. Ogólny wskaźnik ryzyka:



### 4. Scenariusze dotyczące wyników:

Inwestycja: 40 000 zł			
Roczna składka ubezpieczeniowa wynosi 10,20 zł. Składka ubezpieczeniowa uwzględniona jest w kwocie inwestycji.			
		na koniec 1 roku	na koniec 3 roku
		na koniec 5 roku (minimalnego rekomendowanego okresu trwania umowy ubezpieczenia uwzględniającego horyzont inwestycyjny Funduszu)	
<b>Scenariusze w przypadku spieniężenia inwestycji:</b>			
Scenariusz warunków skrajnych	Jaki zwrot możesz otrzymać po odliczeniu kosztów (w zł)	19 554,47	20 240,40
	Średni zwrot w każdym roku	-51,11%	-20,31%
Scenariusz niekorzystny	Jaki zwrot możesz otrzymać po odliczeniu kosztów (w zł)	35 625,80	38 968,75
	Średni zwrot w każdym roku	-10,94%	-0,87%
Scenariusz umiarkowany	Jaki zwrot możesz otrzymać po odliczeniu kosztów (w zł)	42 369,64	52 573,32
	Średni zwrot w każdym roku	5,92%	9,54%
Scenariusz korzystny	Jaki zwrot możesz otrzymać po odliczeniu kosztów (w zł)	50 253,00	70 733,36
	Średni zwrot w każdym roku	25,63%	20,93%
<b>Scenariusz w przypadku śmierci:</b>			
Zdarzenie ubezpieczeniowe	Jaki zwrot mogą otrzymać Twoi beneficjenci po odliczeniu kosztów (zł)	43 369,64	53 573,32
			66 211,99

### 5. Koszty w czasie:

Inwestycja: 40 000 zł			
Scenariusze	W przypadku spieniężenia na koniec 1 roku	W przypadku spieniężenia na koniec 3 roku	W przypadku spieniężenia na koniec 5 roku
Łączne koszty (w zł)	3 567,26	7 048,12	11 043,80
Wpływ na zwrot w ujęciu rocznym	-8,84%	-5,16%	-4,42%

### 6. Struktura kosztów:

W poniższej tabeli przedstawiono:

- 1) wpływ poszczególnych rodzajów kosztów na zwrot z inwestycji, który możesz uzyskać na koniec zalecanego okresu utrzymywania (minimalnego rekomendowanego okresu trwania umowy ubezpieczenia, uwzględniającego horyzont inwestycyjny Funduszu), w ujęciu rocznym;
- 2) znaczenie poszczególnych kategorii kosztów.

Wpływ na zwrot z inwestycji w ujęciu rocznym			
Koszty jednorazowe	Koszty wejścia	brak	-
	Koszty wyjścia	0%	Wpływ kosztów wyjścia z inwestycji w przypadku spieniężenia na koniec 5 roku (minimalnego rekomendowanego okresu trwania umowy ubezpieczenia).
Koszty bieżące	Koszty transakcji portfelowych	brak	-
	Pozostałe koszty bieżące	-4,42%	Wpływ kosztów, które są pobierane corocznie w związku z zarządzaniem Twoimi inwestycjami.
Koszty dodatkowe	Opłaty za wyniki	brak	-
	Premie motywacyjne	brak	-

### Opis kosztów

Powyższa tabela nie prezentuje rzeczywistych kosztów jakie poniesiesz w danym roku inwestycji. Prezentuje wpływ kosztów na wynik w ujęciu rocznym celem umożliwienia porównania różnych produktów.

#### Rzeczywiste koszty związane z umową ubezpieczenia:

- 1) **stawki procentowe wartości rachunku udziałów służące do ustalenia wartości wykupu:** 96% w 1. roku polisowym, 97% w 2. roku polisowym, 98% w 3. roku polisowym, 99% w 4. roku polisowym, od 5. roku polisowego: 100%;
- 2) **opłata za prowadzenie i zarządzanie umową ubezpieczenia:** 1,4% w skali roku od wartości Funduszu nie mniej niż 0,49% w skali roku od składki jednorazowej;
- 3) **opłata za ryzyko:** 0,85 zł miesięcznie.

**Koszt wyjścia** - uwzględniony w stawce procentowej wartości rachunku udziałów służącej do ustalenia wartości wykupu. Kwota stanowiąca różnicę pomiędzy wartością umorzonych udziałów, a wartością wypłaty uwzględnia kompensatę tej części kosztów wynagrodzenia agenta, która obciąża ubezpieczającego, a nie została pokryta w czasie trwania inwestycji. Koszt ten jest ponoszony w przypadku częściowego lub całkowitego spieniężenia inwestycji przed 4 lat umowy ubezpieczenia. Faktyczny koszt jest zależny od daty złożenia dyspozycji częściowego lub całkowitego spieniężenia inwestycji.

**Pozostałe koszty bieżące** - uwzględnione w:

- 1) pobieranej przez Towarzystwo Ubezpieczeń opłacie za prowadzenie i zarządzanie umową ubezpieczenia oraz
- 2) pobieranej przez towarzystwa funduszy inwestycyjnych lub inne instytucje wspólnego inwestowania zarządzające aktywami w które lokowane są środki Funduszu - opłacie za zarządzanie tymi aktywami (pobrana opłata pomniejsza wartość jednostek lub tytułów uczestnictwa, w które lokowane są aktywa Funduszu), oraz
- 3) pobieranej przez Towarzystwo Ubezpieczeń – opłacie za ryzyko.

Opłaty, o których mowa w pkt 1) i 2) służą pokryciu kosztów administrowania umową ubezpieczenia, kosztów obsługi umowy ubezpieczenia, kosztów obowiązkowych składek na instytucje nadzoru ubezpieczeniowego i samorządu ubezpieczeniowego, kosztów kapitału, kosztów zobowiązań publiczno-prawnych, kosztów zarządzania Funduszem, kosztów implementacji produktu, kosztów marketingowych oraz kosztów dystrybucji.

Opłata, o której mowa w pkt 3) służy pokryciu kosztów związanych z udzielaniem danemu Ubezpieczonemu ochrony ubezpieczeniowej.

## SZCZEGÓLNE INFORMACJE NA TEMAT FUNDUSZU „Open Life – Schroder ISF Euro Equity (kb)”, kod Funduszu FOLKB020

Zamierzasz kupić produkt, który jest skomplikowany i może być trudny do zrozumienia.

### 1. Cel inwestycyjny Funduszu i środki osiągnięcia tego celu:

Celem Funduszu jest osiągnięcie zysku z tytułu inwestowania środków pochodzących ze składki jednorazowej, przy jednoczesnym ryzyku straty całości lub części środków. Inwestowanie następuje w ramach Funduszu, którego aktywa stanowią jednostki lub tytuły uczestnictwa: **Schroder ISF EURO Equity**.

**Kategoria Funduszu: Fundusz o wysokim poziomie ryzyka inwestycyjnego.** Oznacza, to że z inwestycją w Fundusz związane jest wysokie ryzyko straty zainwestowanych środków pieniężnych w związku z zaistnieniem złych warunków rynkowych lub zmiennością rynków finansowych, które mogą wpłynąć na wysokość świadczeń przysługujących z tytułu umowy ubezpieczenia.

### 2. Docelowy inwestor indywidualny:

- 1) osoba w wieku 18 – 70, która akceptuje wysoki profil ryzyka inwestycyjnego i związaną z tym możliwość poniesienia straty inwestycyjnej;
- 2) zdecydowany na zainwestowanie swoich środków, który posiada stabilną sytuację finansową lub wolne nadwyżki finansowe pozwalające na zainwestowanie kwoty zadeklarowanej składki na okres co najmniej 5 lat;
- 3) posiadający wiedzę w zakresie podstawowych cech charakterystycznych dla produktu ubezpieczeniowego z Funduszem;
- 4) zainteresowany produktem ubezpieczeniowym ze składką jednorazową;
- 5) zainteresowany produktem ubezpieczeniowym o charakterze inwestycyjnym z niewielką częścią ochronną.

### 3. Ogólny wskaźnik ryzyka:



### 4. Scenariusze dotyczące wyników:

Inwestycja: 40 000 zł		Roczna składka ubezpieczeniowa wynosi 10,20 zł. Składka ubezpieczeniowa uwzględniona jest w kwocie inwestycji.		
		na koniec 1 roku	na koniec 3 roku	na koniec 5 roku (minimalnego rekomendowanego okresu trwania umowy ubezpieczenia uwzględniającego horyzont inwestycyjny Funduszu)
<b>Scenariusze w przypadku spieniężenia inwestycji:</b>				
Scenariusz warunków skrajnych	Jaki zwrot możesz otrzymać po odliczeniu kosztów (w zł)	15 768,52	16 139,59	12 042,67
	Średni zwrot w każdym roku	-60,58%	-26,11%	-21,34%
Scenariusz niekorzystny	Jaki zwrot możesz otrzymać po odliczeniu kosztów (w zł)	33 125,49	32 867,89	34 199,70
	Średni zwrot w każdym roku	-17,19%	-6,34%	-3,08%
Scenariusz umiarkowany	Jaki zwrot możesz otrzymać po odliczeniu kosztów (w zł)	40 930,51	47 367,23	54 796,26
	Średni zwrot w każdym roku	2,33%	5,80%	6,50%
Scenariusz korzystny	Jaki zwrot możesz otrzymać po odliczeniu kosztów (w zł)	50 388,22	68 009,46	87 467,01
	Średni zwrot w każdym roku	25,97%	19,35%	16,94%
<b>Scenariusz w przypadku śmierci:</b>				
Zdarzenie ubezpieczeniowe	Jaki zwrot mogą otrzymać Twoi beneficjenci po odliczeniu kosztów (zł)	41 930,51	48 367,23	55 796,26

### 5. Koszty w czasie:

Inwestycja: 40 000 zł			
Scenariusze	W przypadku spieniężenia na koniec 1 roku	W przypadku spieniężenia na koniec 3 roku	W przypadku spieniężenia na koniec 5 roku
Łączne koszty (w zł)	3 278,79	5 996,68	8 946,06
Wpływ na zwrot w ujęciu rocznym	-8,16%	-4,61%	-3,90%

### 6. Struktura kosztów:

W poniższej tabeli przedstawiono:

- 1) wpływ poszczególnych rodzajów kosztów na zwrot z inwestycji, który możesz uzyskać na koniec zalecanego okresu utrzymywania (minimalnego rekomendowanego okresu trwania umowy ubezpieczenia, uwzględniającego horyzont inwestycyjny Funduszu), w ujęciu rocznym;
- 2) znaczenie poszczególnych kategorii kosztów.

Wpływ na zwrot z inwestycji w ujęciu rocznym			
Koszty jednorazowe	Koszty wejścia	brak	-
	Koszty wyjścia	0%	Wpływ kosztów wyjścia z inwestycji w przypadku spieniężenia na koniec 5 roku (minimalnego rekomendowanego okresu trwania umowy ubezpieczenia).
Koszty bieżące	Koszty transakcji portfelowych	brak	-
	Pozostałe koszty bieżące	-3,90%	Wpływ kosztów, które są pobierane corocznie w związku z zarządzaniem Twoimi inwestycjami.
Koszty dodatkowe	Opłaty za wyniki	brak	-
	Premie motywacyjne	brak	-

### Opis kosztów

Powyższa tabela nie prezentuje rzeczywistych kosztów jakie poniesiesz w danym roku inwestycji. Prezentuje wpływ kosztów na wynik w ujęciu rocznym celem umożliwienia porównania różnych produktów.

#### Rzeczywiste koszty związane z umową ubezpieczenia:

- 1) **stawki procentowe wartości rachunku udziałów służące do ustalenia wartości wykupu:** 96% w 1. roku polisowym, 97% w 2. roku polisowym, 98% w 3. roku polisowym, 99% w 4. roku polisowym, od 5. roku polisowego: 100%;
- 2) **opłata za prowadzenie i zarządzanie umową ubezpieczenia:** 1,4% w skali roku od wartości Funduszu nie mniej niż 0,49% w skali roku od składki jednorazowej;
- 3) **opłata za ryzyko:** 0,85 zł miesięcznie.

**Koszt wyjścia** - uwzględniony w stawce procentowej wartości rachunku udziałów służącej do ustalenia wartości wykupu. Kwota stanowiąca różnicę pomiędzy wartością umorzonych udziałów, a wartością wypłaty uwzględnia kompensatę tej części kosztów wynagrodzenia agenta, która obciąża ubezpieczającego, a nie została pokryta w czasie trwania inwestycji. Koszt ten jest ponoszony w przypadku częściowego lub całkowitego spieniężenia inwestycji przed 4 lat umowy ubezpieczenia. Faktyczny koszt jest zależny od daty złożenia dyspozycji częściowego lub całkowitego spieniężenia inwestycji.

**Pozostałe koszty bieżące** - uwzględnione w:

- 1) pobieranej przez Towarzystwo Ubezpieczeń opłacie za prowadzenie i zarządzanie umową ubezpieczenia oraz
- 2) pobieranej przez towarzystwa funduszy inwestycyjnych lub inne instytucje wspólnego inwestowania zarządzające aktywami w które lokowane są środki Funduszu - opłacie za zarządzanie tymi aktywami (pobrana opłata pomniejsza wartość jednostek lub tytułów uczestnictwa, w które lokowane są aktywa Funduszu), oraz
- 3) pobieranej przez Towarzystwo Ubezpieczeń – opłacie za ryzyko.

Opłaty, o których mowa w pkt 1) i 2) służą pokryciu kosztów administrowania umową ubezpieczenia, kosztów obsługi umowy ubezpieczenia, kosztów obowiązkowych składek na instytucje nadzoru ubezpieczeniowego i samorządu ubezpieczeniowego, kosztów kapitału, kosztów zobowiązań publiczno-prawnych, kosztów zarządzania Funduszem, kosztów implementacji produktu, kosztów marketingowych oraz kosztów dystrybucji.

Opłata, o której mowa w pkt 3) służy pokryciu kosztów związanych z udzielaniem danemu Ubezpieczonemu ochrony ubezpieczeniowej.

## SZCZEGÓLNE INFORMACJE NA TEMAT FUNDUSZU „Open Life – Skarbiec Spółek Wzrostowych (kb)”, kod Funduszu FOLKB027

Zamierzasz kupić produkt, który jest skomplikowany i może być trudny do zrozumienia.

### 1. Cel inwestycyjny Funduszu i środki osiągnięcia tego celu:

Celem Funduszu jest osiągnięcie zysku z tytułu inwestowania środków pochodzących ze składki jednorazowej, przy jednoczesnym ryzyku straty całości lub części środków. Inwestowanie następuje w ramach Funduszu, którego aktywa stanowią jednostki lub tytuły uczestnictwa: **Skarbiec FIO Subfundusz Skarbiec Spółek Wzrostowych**.

**Kategoria Funduszu: Fundusz o wysokim poziomie ryzyka inwestycyjnego. Oznacza, to że z inwestycją w Fundusz związane jest wysokie ryzyko straty zainwestowanych środków pieniężnych w związku z zaistnieniem złych warunków rynkowych lub zmiennością rynków finansowych, które mogą wpłynąć na wysokość świadczeń przysługujących z tytułu umowy ubezpieczenia.**

### 2. Docelowy inwestor indywidualny:

- 1) osoba w wieku 18 – 70, która akceptuje wysoki profil ryzyka inwestycyjnego i związaną z tym możliwość poniesienia straty inwestycyjnej;
- 2) zdecydowany na zainwestowanie swoich środków, który posiada stabilną sytuację finansową lub wolne nadwyżki finansowe pozwalające na zainwestowanie kwoty zadeklarowanej składki na okres co najmniej 5 lat;
- 3) posiadający wiedzę w zakresie podstawowych cech charakterystycznych dla produktu ubezpieczeniowego z Funduszem;
- 4) zainteresowany produktem ubezpieczeniowym ze składką jednorazową;
- 5) zainteresowany produktem ubezpieczeniowym o charakterze inwestycyjnym z niewielką częścią ochronną.

### 3. Ogólny wskaźnik ryzyka:



### 4. Scenariusze dotyczące wyników:

Inwestycja: 40 000 zł		Roczna składka ubezpieczeniowa wynosi 10,20 zł. Składka ubezpieczeniowa uwzględniona jest w kwocie inwestycji.		
		na koniec 1 roku	na koniec 3 roku	na koniec 5 roku (minimalnego rekomendowanego okresu trwania umowy ubezpieczenia uwzględniającego horyzont inwestycyjny Funduszu)
<b>Scenariusze w przypadku spieniężenia inwestycji:</b>				
Scenariusz warunków skrajnych	Jaki zwrot możesz otrzymać po odliczeniu kosztów (w zł)	18 786,49	18 916,21	14 974,68
	Średni zwrot w każdym roku	-53,03%	-22,09%	-17,84%
Scenariusz niekorzystny	Jaki zwrot możesz otrzymać po odliczeniu kosztów (w zł)	35 723,92	40 956,60	49 178,87
	Średni zwrot w każdym roku	-10,69%	0,79%	4,22%
Scenariusz umiarkowany	Jaki zwrot możesz otrzymać po odliczeniu kosztów (w zł)	43 913,95	58 472,44	77 832,07
	Średni zwrot w każdym roku	9,78%	13,49%	14,24%
Scenariusz korzystny	Jaki zwrot możesz otrzymać po odliczeniu kosztów (w zł)	53 739,99	83 103,79	122 621,60
	Średni zwrot w każdym roku	34,35%	27,60%	25,11%
<b>Scenariusz w przypadku śmierci:</b>				
Zdarzenie ubezpieczeniowe	Jaki zwrot mogą otrzymać Twoi beneficjenci po odliczeniu kosztów (zł)	44 913,95	59 472,44	78 832,07

### 5. Koszty w czasie:

Inwestycja: 40 000 zł			
Scenariusze	W przypadku spieniężenia na koniec 1 roku	W przypadku spieniężenia na koniec 3 roku	W przypadku spieniężenia na koniec 5 roku
Łączne koszty (w zł)	5 119,74	12 527,17	21 820,67
Wpływ na zwrot w ujęciu rocznym	-12,43%	-8,61%	-7,84%

### 6. Struktura kosztów:

W poniższej tabeli przedstawiono:

- 1) wpływ poszczególnych rodzajów kosztów na zwrot z inwestycji, który możesz uzyskać na koniec zalecanego okresu utrzymywania (minimalnego rekomendowanego okresu trwania umowy ubezpieczenia, uwzględniającego horyzont inwestycyjny Funduszu), w ujęciu rocznym;
- 2) znaczenie poszczególnych kategorii kosztów.

Wpływ na zwrot z inwestycji w ujęciu rocznym			
Koszty jednorazowe	Koszty wejścia	brak	-
	Koszty wyjścia	0%	Wpływ kosztów wyjścia z inwestycji w przypadku spieniężenia na koniec 5 roku (minimalnego rekomendowanego okresu trwania umowy ubezpieczenia).
Koszty bieżące	Koszty transakcji portfelowych	brak	-
	Pozostałe koszty bieżące	-7,84%	Wpływ kosztów, które są pobierane corocznie w związku z zarządzaniem Twoimi inwestycjami.
Koszty dodatkowe	Opłaty za wyniki	brak	-
	Premie motywacyjne	brak	-



### Opis kosztów

Powyższa tabela nie prezentuje rzeczywistych kosztów jakie poniesiesz w danym roku inwestycji. Prezentuje wpływ kosztów na wynik w ujęciu rocznym celem umożliwienia porównania różnych produktów.

#### Rzeczywiste koszty związane z umową ubezpieczenia:

- 1) **stawki procentowe wartości rachunku udziałów służące do ustalenia wartości wykupu:** 96% w 1. roku polisowym, 97% w 2. roku polisowym, 98% w 3. roku polisowym, 99% w 4. roku polisowym, od 5. roku polisowego: 100%;
- 2) **opłata za prowadzenie i zarządzanie umową ubezpieczenia:** 1,4% w skali roku od wartości Funduszu nie mniej niż 0,49% w skali roku od składki jednorazowej;
- 3) **opłata za ryzyko:** 0,85 zł miesięcznie.

**Koszt wyjścia** - uwzględniony w stawce procentowej wartości rachunku udziałów służącej do ustalenia wartości wykupu. Kwota stanowiąca różnicę pomiędzy wartością umorzonych udziałów, a wartością wypłaty uwzględnia kompensatę tej części kosztów wynagrodzenia agenta, która obciąża ubezpieczającego, a nie została pokryta w czasie trwania inwestycji. Koszt ten jest ponoszony w przypadku częściowego lub całkowitego spieniężenia inwestycji przed 4 lat umowy ubezpieczenia. Faktyczny koszt jest zależny od daty złożenia dyspozycji częściowego lub całkowitego spieniężenia inwestycji.

**Pozostałe koszty bieżące** - uwzględnione w:

- 1) pobieranej przez Towarzystwo Ubezpieczeń opłacie za prowadzenie i zarządzanie umową ubezpieczenia oraz
- 2) pobieranej przez towarzystwa funduszy inwestycyjnych lub inne instytucje wspólnego inwestowania zarządzające aktywami w które lokowane są środki Funduszu - opłacie za zarządzanie tymi aktywami (pobrana opłata pomniejsza wartość jednostek lub tytułów uczestnictwa, w które lokowane są aktywa Funduszu), oraz
- 3) pobieranej przez Towarzystwo Ubezpieczeń – opłacie za ryzyko.

Opłaty, o których mowa w pkt 1) i 2) służą pokryciu kosztów administrowania umową ubezpieczenia, kosztów obsługi umowy ubezpieczenia, kosztów obowiązkowych składek na instytucje nadzoru ubezpieczeniowego i samorządu ubezpieczeniowego, kosztów kapitału, kosztów zobowiązań publiczno-prawnych, kosztów zarządzania Funduszem, kosztów implementacji produktu, kosztów marketingowych oraz kosztów dystrybucji.

Opłata, o której mowa w pkt 3) służy pokryciu kosztów związanych z udzielaniem danemu Ubezpieczonemu ochrony ubezpieczeniowej.

## SZCZEGÓLNE INFORMACJE NA TEMAT FUNDUSZU „Open Life – UniAkcje Nowa Europa (kb)”, kod Funduszu FOLKB029

Zamierzasz kupić produkt, który jest skomplikowany i może być trudny do zrozumienia.

### 1. Cel inwestycyjny Funduszu i środki osiągnięcia tego celu:

Celem Funduszu jest osiągnięcie zysku z tytułu inwestowania środków pochodzących ze składki jednorazowej, przy jednoczesnym ryzyku straty całości lub części środków. Inwestowanie następuje w ramach Funduszu, którego aktywa stanowią jednostki lub tytuły uczestnictwa: **UniFundusze Fundusz Inwestycyjny Otwarty – Subfundusz UniAkcje Nowa Europa**.

**Kategoria Funduszu: Fundusz o wysokim poziomie ryzyka inwestycyjnego. Oznacza, to że z inwestycją w Fundusz związane jest wysokie ryzyko straty zainwestowanych środków pieniężnych w związku z zaistnieniem złych warunków rynkowych lub zmiennością rynków finansowych, które mogą wpłynąć na wysokość świadczeń przysługujących z tytułu umowy ubezpieczenia.**

### 2. Docelowy inwestor indywidualny:

- 1) osoba w wieku 18 – 70, która akceptuje wysoki profil ryzyka inwestycyjnego i związaną z tym możliwość poniesienia straty inwestycyjnej;
- 2) zdecydowany na zainwestowanie swoich środków, który posiada stabilną sytuację finansową lub wolne nadwyżki finansowe pozwalające na zainwestowanie kwoty zadeklarowanej składki na okres co najmniej 5 lat;
- 3) posiadający wiedzę w zakresie podstawowych cech charakterystycznych dla produktu ubezpieczeniowego z Funduszem;
- 4) zainteresowany produktem ubezpieczeniowym ze składką jednorazową;
- 5) zainteresowany produktem ubezpieczeniowym o charakterze inwestycyjnym z niewielką częścią ochronną.

### 3. Ogólny wskaźnik ryzyka:



### 4. Scenariusze dotyczące wyników:

Inwestycja: 40 000 zł				
Roczna składka ubezpieczeniowa wynosi 10,20 zł. Składka ubezpieczeniowa uwzględniona jest w kwocie inwestycji.				
		na koniec 1 roku	na koniec 3 roku	na koniec 5 roku (minimalnego rekomendowanego okresu trwania umowy ubezpieczenia uwzględniającego horyzont inwestycyjny Funduszu)
<b>Scenariusze w przypadku spieniężenia inwestycji:</b>				
Scenariusz warunków skrajnych	Jaki zwrot możesz otrzymać po odliczeniu kosztów (w zł)	18 931,75	20 028,60	16 176,16
	Średni zwrot w każdym roku	-52,67%	-20,59%	-16,56%
Scenariusz niekorzystny	Jaki zwrot możesz otrzymać po odliczeniu kosztów (w zł)	32 774,47	31 113,34	30 847,56
	Średni zwrot w każdym roku	-18,06%	-8,03%	-5,06%
Scenariusz umiarkowany	Jaki zwrot możesz otrzymać po odliczeniu kosztów (w zł)	39 762,30	43 455,47	47 473,39
	Średni zwrot w każdym roku	-0,59%	2,80%	3,49%
Scenariusz korzystny	Jaki zwrot możesz otrzymać po odliczeniu kosztów (w zł)	48 117,20	60 537,52	72 868,95
	Średni zwrot w każdym roku	20,29%	14,81%	12,74%
<b>Scenariusz w przypadku śmierci:</b>				
Zdarzenie ubezpieczeniowe	Jaki zwrot mogą otrzymać Twoi beneficjenci po odliczeniu kosztów (zł)	40 762,30	44 455,47	48 473,39

### 5. Koszty w czasie:

Inwestycja: 40 000 zł			
Scenariusze	W przypadku spieniężenia na koniec 1 roku	W przypadku spieniężenia na koniec 3 roku	W przypadku spieniężenia na koniec 5 roku
Łączne koszty (w zł)	3 723,94	7 304,75	11 074,37
Wpływ na zwrot w ujęciu rocznym	-9,27%	-5,82%	-5,12%

### 6. Struktura kosztów:

W poniższej tabeli przedstawiono:

- 1) wpływ poszczególnych rodzajów kosztów na zwrot z inwestycji, który możesz uzyskać na koniec zalecanego okresu utrzymywania (minimalnego rekomendowanego okresu trwania umowy ubezpieczenia, uwzględniającego horyzont inwestycyjny Funduszu), w ujęciu rocznym;
- 2) znaczenie poszczególnych kategorii kosztów.

Wpływ na zwrot z inwestycji w ujęciu rocznym			
Koszty jednorazowe	Koszty wejścia	brak	-
	Koszty wyjścia	0%	Wpływ kosztów wyjścia z inwestycji w przypadku spieniężenia na koniec 5 roku (minimalnego rekomendowanego okresu trwania umowy ubezpieczenia).
Koszty bieżące	Koszty transakcji portfelowych	brak	-
	Pozostałe koszty bieżące	-5,12%	Wpływ kosztów, które są pobierane corocznie w związku z zarządzaniem Twoimi inwestycjami.
Koszty dodatkowe	Opłaty za wyniki	brak	-
	Premie motywacyjne	brak	-

### Opis kosztów

Powyższa tabela nie prezentuje rzeczywistych kosztów jakie poniesiesz w danym roku inwestycji. Prezentuje wpływ kosztów na wynik w ujęciu rocznym celem umożliwienia porównania różnych produktów.

#### Rzeczywiste koszty związane z umową ubezpieczenia:

- 1) **stawki procentowe wartości rachunku udziałów służące do ustalenia wartości wykupu:** 96% w 1. roku polisowym, 97% w 2. roku polisowym, 98% w 3. roku polisowym, 99% w 4. roku polisowym, od 5. roku polisowego: 100%;
- 2) **opłata za prowadzenie i zarządzanie umową ubezpieczenia:** 1,4% w skali roku od wartości Funduszu nie mniej niż 0,49% w skali roku od składki jednorazowej;
- 3) **opłata za ryzyko:** 0,85 zł miesięcznie.

**Koszt wyjścia** - uwzględniony w stawce procentowej wartości rachunku udziałów służącej do ustalenia wartości wykupu. Kwota stanowiąca różnicę pomiędzy wartością umorzonych udziałów, a wartością wypłaty uwzględnia kompensatę tej części kosztów wynagrodzenia agenta, która obciąża ubezpieczającego, a nie została pokryta w czasie trwania inwestycji. Koszt ten jest ponoszony w przypadku częściowego lub całkowitego spieniężenia inwestycji przed 4 lat umowy ubezpieczenia. Faktyczny koszt jest zależny od daty złożenia dyspozycji częściowego lub całkowitego spieniężenia inwestycji.

**Pozostałe koszty bieżące** - uwzględnione w:

- 1) pobieranej przez Towarzystwo Ubezpieczeń opłacie za prowadzenie i zarządzanie umową ubezpieczenia oraz
- 2) pobieranej przez towarzystwa funduszy inwestycyjnych lub inne instytucje wspólnego inwestowania zarządzające aktywami w które lokowane są środki Funduszu - opłacie za zarządzanie tymi aktywami (pobrana opłata pomniejsza wartość jednostek lub tytułów uczestnictwa, w które lokowane są aktywa Funduszu), oraz
- 3) pobieranej przez Towarzystwo Ubezpieczeń – opłacie za ryzyko.

Opłaty, o których mowa w pkt 1) i 2) służą pokryciu kosztów administrowania umową ubezpieczenia, kosztów obsługi umowy ubezpieczenia, kosztów obowiązkowych składek na instytucje nadzoru ubezpieczeniowego i samorządu ubezpieczeniowego, kosztów kapitału, kosztów zobowiązań publiczno-prawnych, kosztów zarządzania Funduszem, kosztów implementacji produktu, kosztów marketingowych oraz kosztów dystrybucji.

Opłata, o której mowa w pkt 3) służy pokryciu kosztów związanych z udzielaniem danemu Ubezpieczonemu ochrony ubezpieczeniowej.

## SZCZEGÓLWE INFORMACJE NA TEMAT FUNDUSZU „Open Life – Franklin US Opportunities Fund (kb)”, kod Funduszu FOLKB005

Zamierzasz kupić produkt, który jest skomplikowany i może być trudny do zrozumienia.

### 1. Cel inwestycyjny Funduszu i środki osiągnięcia tego celu:

Celem Funduszu jest osiągnięcie zysku z tytułu inwestowania środków pochodzących ze składki jednorazowej, przy jednoczesnym ryzyku straty całości lub części środków. Inwestowanie następuje w ramach Funduszu, którego aktywa stanowią jednostki lub tytuły uczestnictwa: **Franklin Templeton Investment Funds Franklin U.S. Opportunities Fund**.

**Kategoria Funduszu: Fundusz o wysokim poziomie ryzyka inwestycyjnego. Oznacza, to że z inwestycją w Fundusz związane jest wysokie ryzyko straty zainwestowanych środków pieniężnych w związku z zaistnieniem złych warunków rynkowych lub zmiennością rynków finansowych, które mogą wpłynąć na wysokość świadczeń przysługujących z tytułu umowy ubezpieczenia.**

### 2. Docelowy inwestor indywidualny:

- 1) osoba w wieku 18 – 70, która akceptuje wysoki profil ryzyka inwestycyjnego i związaną z tym możliwość poniesienia straty inwestycyjnej;
- 2) zdecydowany na zainwestowanie swoich środków, który posiada stabilną sytuację finansową lub wolne nadwyżki finansowe pozwalające na zainwestowanie kwoty zadeklarowanej składki na okres co najmniej 5 lat;
- 3) posiadający wiedzę w zakresie podstawowych cech charakterystycznych dla produktu ubezpieczeniowego z Funduszem;
- 4) zainteresowany produktem ubezpieczeniowym ze składką jednorazową;
- 5) zainteresowany produktem ubezpieczeniowym o charakterze inwestycyjnym z niewielką częścią ochronną.

### 3. Ogólny wskaźnik ryzyka:



### 4. Scenariusze dotyczące wyników:

Inwestycja: 40 000 zł Roczna składka ubezpieczeniowa wynosi 10,20 zł. Składka ubezpieczeniowa uwzględniona jest w kwocie inwestycji.				
		na koniec 1 roku	na koniec 3 roku	na koniec 5 roku (minimalnego rekomendowanego okresu trwania umowy ubezpieczenia uwzględniającego horyzont inwestycyjny Funduszu)
<b>Scenariusze w przypadku spieniężenia inwestycji:</b>				
Scenariusz warunków skrajnych	Jaki zwrot możesz otrzymać po odliczeniu kosztów (w zł)	17 520,46	17 973,95	13 966,27
	Średni zwrot w każdym roku	-56,20%	-23,41%	-18,98%
Scenariusz niekorzystny	Jaki zwrot możesz otrzymać po odliczeniu kosztów (w zł)	34 371,44	36 097,66	39 632,34
	Średni zwrot w każdym roku	-14,07%	-3,36%	-0,18%
Scenariusz umiarkowany	Jaki zwrot możesz otrzymać po odliczeniu kosztów (w zł)	41 901,13	50 811,69	61 595,64
	Średni zwrot w każdym roku	4,75%	8,30%	9,02%
Scenariusz korzystny	Jaki zwrot możesz otrzymać po odliczeniu kosztów (w zł)	50 881,34	71 243,14	95 351,87
	Średni zwrot w każdym roku	27,20%	21,22%	18,97%
<b>Scenariusz w przypadku śmierci:</b>				
Zdarzenie ubezpieczeniowe	Jaki zwrot mogą otrzymać Twoi beneficjenci po odliczeniu kosztów (zł)	42 901,13	51 811,69	62 595,64

### 5. Koszty w czasie:

Inwestycja: 40 000 zł				
Scenariusze	W przypadku spieniężenia na koniec 1 roku	W przypadku spieniężenia na koniec 3 roku	W przypadku spieniężenia na koniec 5 roku	
Łączne koszty (w zł)	3 419,24	6 518,94	10 002,70	
Wpływ na zwrot w ujęciu rocznym	-8,49%	-4,85%	-4,12%	

### 6. Struktura kosztów:

W poniższej tabeli przedstawiono:

- 1) wpływ poszczególnych rodzajów kosztów na zwrot z inwestycji, który możesz uzyskać na koniec zalecanego okresu utrzymywania (minimalnego rekomendowanego okresu trwania umowy ubezpieczenia, uwzględniającego horyzont inwestycyjny Funduszu), w ujęciu rocznym;
- 2) znaczenie poszczególnych kategorii kosztów.

Wpływ na zwrot z inwestycji w ujęciu rocznym				
Koszty jednorazowe	Koszty wejścia	brak	-	
	Koszty wyjścia	0%	Wpływ kosztów wyjścia z inwestycji w przypadku spieniężenia na koniec 5 roku (minimalnego rekomendowanego okresu trwania umowy ubezpieczenia).	
Koszty bieżące	Koszty transakcji portfelowych	brak	-	
	Pozostałe koszty bieżące	-4,12%	Wpływ kosztów, które są pobierane corocznie w związku z zarządzaniem Twoimi inwestycjami.	
Koszty dodatkowe	Opłaty za wyniki	brak	-	
	Premie motywacyjne	brak	-	

### Opis kosztów

Powyższa tabela nie prezentuje rzeczywistych kosztów jakie poniesiesz w danym roku inwestycji. Prezentuje wpływ kosztów na wynik w ujęciu rocznym celem umożliwienia porównania różnych produktów.

#### Rzeczywiste koszty związane z umową ubezpieczenia:

- 1) **stawki procentowe wartości rachunku udziałów służące do ustalenia wartości wykupu:** 96% w 1. roku polisowym, 97% w 2. roku polisowym, 98% w 3. roku polisowym, 99% w 4. roku polisowym, od 5. roku polisowego: 100%;
- 2) **opłata za prowadzenie i zarządzanie umową ubezpieczenia:** 1,4% w skali roku od wartości Funduszu nie mniej niż 0,49% w skali roku od składki jednorazowej;
- 3) **opłata za ryzyko:** 0,85 zł miesięcznie.

**Koszt wyjścia** - uwzględniony w stawce procentowej wartości rachunku udziałów służącej do ustalenia wartości wykupu. Kwota stanowiąca różnicę pomiędzy wartością umorzonych udziałów, a wartością wypłaty uwzględnia kompensatę tej części kosztów wynagrodzenia agenta, która obciąża ubezpieczającego, a nie została pokryta w czasie trwania inwestycji. Koszt ten jest ponoszony w przypadku częściowego lub całkowitego spieniężenia inwestycji przed 4 lat umowy ubezpieczenia. Faktyczny koszt jest zależny od daty złożenia dyspozycji częściowego lub całkowitego spieniężenia inwestycji.

**Pozostałe koszty bieżące** - uwzględnione w:

- 1) pobieranej przez Towarzystwo Ubezpieczeń opłacie za prowadzenie i zarządzanie umową ubezpieczenia oraz
- 2) pobieranej przez towarzystwa funduszy inwestycyjnych lub inne instytucje wspólnego inwestowania zarządzające aktywami w które lokowane są środki Funduszu - opłacie za zarządzanie tymi aktywami (pobrana opłata pomniejsza wartość jednostek lub tytułów uczestnictwa, w które lokowane są aktywa Funduszu), oraz
- 3) pobieranej przez Towarzystwo Ubezpieczeń – opłacie za ryzyko.

Opłaty, o których mowa w pkt 1) i 2) służą pokryciu kosztów administrowania umową ubezpieczenia, kosztów obsługi umowy ubezpieczenia, kosztów obowiązkowych składek na instytucje nadzoru ubezpieczeniowego i samorządu ubezpieczeniowego, kosztów kapitału, kosztów zobowiązań publiczno-prawnych, kosztów zarządzania Funduszem, kosztów implementacji produktu, kosztów marketingowych oraz kosztów dystrybucji.

Opłata, o której mowa w pkt 3) służy pokryciu kosztów związanych z udzielaniem danemu Ubezpieczonemu ochrony ubezpieczeniowej.

## SZCZEGÓLNE INFORMACJE NA TEMAT FUNDUSZU „Open Life – Schroder ISF Global Emerging Market Opportunities (kb)”, kod Funduszu FOLKB022

Zamierzasz kupić produkt, który jest skomplikowany i może być trudny do zrozumienia.

### 1. Cel inwestycyjny Funduszu i środki osiągnięcia tego celu:

Celem Funduszu jest osiągnięcie zysku z tytułu inwestowania środków pochodzących ze składki jednorazowej, przy jednoczesnym ryzyku straty całości lub części środków. Inwestowanie następuje w ramach Funduszu, którego aktywa stanowią jednostki lub tytuły uczestnictwa: **Schroder ISF Global Emerging Market Opportunities**.

**Kategoria Funduszu: Fundusz o wysokim poziomie ryzyka inwestycyjnego. Oznacza, to że z inwestycją w Fundusz związane jest wysokie ryzyko straty zainwestowanych środków pieniężnych w związku z zaistnieniem złych warunków rynkowych lub zmiennością rynków finansowych, które mogą wpłynąć na wysokość świadczeń przysługujących z tytułu umowy ubezpieczenia.**

### 2. Docelowy inwestor indywidualny:

- 1) osoba w wieku 18 – 70, która akceptuje wysoki profil ryzyka inwestycyjnego i związaną z tym możliwość poniesienia straty inwestycyjnej;
- 2) zdecydowany na zainwestowanie swoich środków, który posiada stabilną sytuację finansową lub wolne nadwyżki finansowe pozwalające na zainwestowanie kwoty zadeklarowanej składki na okres co najmniej 5 lat;
- 3) posiadający wiedzę w zakresie podstawowych cech charakterystycznych dla produktu ubezpieczeniowego z Funduszem;
- 4) zainteresowany produktem ubezpieczeniowym ze składką jednorazową;
- 5) zainteresowany produktem ubezpieczeniowym o charakterze inwestycyjnym z niewielką częścią ochronną.

### 3. Ogólny wskaźnik ryzyka:



### 4. Scenariusze dotyczące wyników:

Inwestycja: 40 000 zł				
Roczna składka ubezpieczeniowa wynosi 10,20 zł. Składka ubezpieczeniowa uwzględniona jest w kwocie inwestycji.				
		na koniec 1 roku	na koniec 3 roku	na koniec 5 roku (minimalnego rekomendowanego okresu trwania umowy ubezpieczenia uwzględniającego horyzont inwestycyjny Funduszu)
<b>Scenariusze w przypadku spieniężenia inwestycji:</b>				
Scenariusz warunków skrajnych	Jaki zwrot możesz otrzymać po odliczeniu kosztów (w zł)	19 569,34	20 289,52	16 459,52
	Średni zwrot w każdym roku	-51,08%	-20,25%	-16,27%
Scenariusz niekorzystny	Jaki zwrot możesz otrzymać po odliczeniu kosztów (w zł)	33 020,41	31 113,86	30 495,46
	Średni zwrot w każdym roku	-17,45%	-8,03%	-5,28%
Scenariusz umiarkowany	Jaki zwrot możesz otrzymać po odliczeniu kosztów (w zł)	39 348,10	42 136,32	45 104,34
	Średni zwrot w każdym roku	-1,63%	1,75%	2,43%
Scenariusz korzystny	Jaki zwrot możesz otrzymać po odliczeniu kosztów (w zł)	46 814,76	56 972,87	66 602,98
	Średni zwrot w każdym roku	17,04%	12,51%	10,74%
<b>Scenariusz w przypadku śmierci:</b>				
Zdarzenie ubezpieczeniowe	Jaki zwrot mogą otrzymać Twoi beneficjenci po odliczeniu kosztów (zł)	40 348,10	43 136,32	46 104,34

### 5. Koszty w czasie:

Inwestycja: 40 000 zł				
Scenariusze	W przypadku spieniężenia na koniec 1 roku	W przypadku spieniężenia na koniec 3 roku	W przypadku spieniężenia na koniec 5 roku	
Łączne koszty (w zł)	3 195,84	5 642,08	8 165,10	
Wpływ na zwrot w ujęciu rocznym	-7,98%	-4,57%	-3,88%	

### 6. Struktura kosztów:

W poniższej tabeli przedstawiono:

- 1) wpływ poszczególnych rodzajów kosztów na zwrot z inwestycji, który możesz uzyskać na koniec zalecanego okresu utrzymywania (minimalnego rekomendowanego okresu trwania umowy ubezpieczenia, uwzględniającego horyzont inwestycyjny Funduszu), w ujęciu rocznym;
- 2) znaczenie poszczególnych kategorii kosztów.

Wpływ na zwrot z inwestycji w ujęciu rocznym				
Koszty jednorazowe	Koszty wejścia	brak	-	
	Koszty wyjścia	0%	Wpływ kosztów wyjścia z inwestycji w przypadku spieniężenia na koniec 5 roku (minimalnego rekomendowanego okresu trwania umowy ubezpieczenia).	
Koszty bieżące	Koszty transakcji portfelowych	brak	-	
	Pozostałe koszty bieżące	-3,88%	Wpływ kosztów, które są pobierane corocznie w związku z zarządzaniem Twoimi inwestycjami.	
Koszty dodatkowe	Opłaty za wyniki	brak	-	
	Premie motywacyjne	brak	-	

### Opis kosztów

Powyższa tabela nie prezentuje rzeczywistych kosztów jakie poniesiesz w danym roku inwestycji. Prezentuje wpływ kosztów na wynik w ujęciu rocznym celem umożliwienia porównania różnych produktów.

#### Rzeczywiste koszty związane z umową ubezpieczenia:

- 1) **stawki procentowe wartości rachunku udziałów służące do ustalenia wartości wykupu:** 96% w 1. roku polisowym, 97% w 2. roku polisowym, 98% w 3. roku polisowym, 99% w 4. roku polisowym, od 5. roku polisowego: 100%;
- 2) **opłata za prowadzenie i zarządzanie umową ubezpieczenia:** 1,4% w skali roku od wartości Funduszu nie mniej niż 0,49% w skali roku od składki jednorazowej;
- 3) **opłata za ryzyko:** 0,85 zł miesięcznie.

**Koszt wyjścia** - uwzględniony w stawce procentowej wartości rachunku udziałów służącej do ustalenia wartości wykupu. Kwota stanowiąca różnicę pomiędzy wartością umorzonych udziałów, a wartością wypłaty uwzględnia kompensatę tej części kosztów wynagrodzenia agenta, która obciąża ubezpieczającego, a nie została pokryta w czasie trwania inwestycji. Koszt ten jest ponoszony w przypadku częściowego lub całkowitego spieniężenia inwestycji przed 4 lat umowy ubezpieczenia. Faktyczny koszt jest zależny od daty złożenia dyspozycji częściowego lub całkowitego spieniężenia inwestycji.

**Pozostałe koszty bieżące** - uwzględnione w:

- 1) pobieranej przez Towarzystwo Ubezpieczeń opłacie za prowadzenie i zarządzanie umową ubezpieczenia oraz
- 2) pobieranej przez towarzystwa funduszy inwestycyjnych lub inne instytucje wspólnego inwestowania zarządzające aktywami w które lokowane są środki Funduszu - opłacie za zarządzanie tymi aktywami (pobrana opłata pomniejsza wartość jednostek lub tytułów uczestnictwa, w które lokowane są aktywa Funduszu), oraz
- 3) pobieranej przez Towarzystwo Ubezpieczeń – opłacie za ryzyko.

Opłaty, o których mowa w pkt 1) i 2) służą pokryciu kosztów administrowania umową ubezpieczenia, kosztów obsługi umowy ubezpieczenia, kosztów obowiązkowych składek na instytucje nadzoru ubezpieczeniowego i samorządu ubezpieczeniowego, kosztów kapitału, kosztów zobowiązań publiczno-prawnych, kosztów zarządzania Funduszem, kosztów implementacji produktu, kosztów marketingowych oraz kosztów dystrybucji.

Opłata, o której mowa w pkt 3) służy pokryciu kosztów związanych z udzielaniem danemu Ubezpieczonemu ochrony ubezpieczeniowej.



## SZCZEGÓŁOWE INFORMACJE NA TEMAT FUNDUSZU „Open Life – Skarbiec Emerging Markets Opportunities (kb)”, kod Funduszu FOLKB025

Zamierzasz kupić produkt, który jest skomplikowany i może być trudny do zrozumienia.

### 1. Cel inwestycyjny Funduszu i środki osiągnięcia tego celu:

Celem Funduszu jest osiągnięcie zysku z tytułu inwestowania środków pochodzących ze składki jednorazowej, przy jednoczesnym ryzyku straty całości lub części środków. Inwestowanie następuje w ramach Funduszu, którego aktywa stanowią jednostki lub tytuły uczestnictwa: **Skarbiec – Global Funds SFIO – Subfundusz Skarbiec – Emerging Markets Opportunities.**

**Kategoria Funduszu: Fundusz o wysokim poziomie ryzyka inwestycyjnego. Oznacza, to że z inwestycją w Fundusz związane jest wysokie ryzyko straty zainwestowanych środków pieniężnych w związku z zaistnieniem złych warunków rynkowych lub zmiennością rynków finansowych, które mogą wpłynąć na wysokość świadczeń przysługujących z tytułu umowy ubezpieczenia.**

### 2. Docelowy inwestor indywidualny:

- 1) osoba w wieku 18 – 70, która akceptuje wysoki profil ryzyka inwestycyjnego i związaną z tym możliwość poniesienia straty inwestycyjnej;
- 2) zdecydowany na zainwestowanie swoich środków, który posiada stabilną sytuację finansową lub wolne nadwyżki finansowe pozwalające na zainwestowanie kwoty zadeklarowanej składki na okres co najmniej 5 lat;
- 3) posiadający wiedzę w zakresie podstawowych cech charakterystycznych dla produktu ubezpieczeniowego z Funduszem;
- 4) zainteresowany produktem ubezpieczeniowym ze składką jednorazową;
- 5) zainteresowany produktem ubezpieczeniowym o charakterze inwestycyjnym z niewielką częścią ochronną.

### 3. Ogólny wskaźnik ryzyka:



### 4. Scenariusze dotyczące wyników:

Inwestycja: 40 000 zł				
Roczna składka ubezpieczeniowa wynosi 10,20 zł. Składka ubezpieczeniowa uwzględniona jest w kwocie inwestycji.				
		na koniec 1 roku	na koniec 3 roku	na koniec 5 roku (minimalnego rekomendowanego okresu trwania umowy ubezpieczenia uwzględniającego horyzont inwestycyjny Funduszu)
<b>Scenariusze w przypadku spieniężenia inwestycji:</b>				
Scenariusz warunków skrajnych	Jaki zwrot możesz otrzymać po odliczeniu kosztów (w zł)	12 740,97	16 924,67	12 857,70
	Średni zwrot w każdym roku	-68,15%	-24,93%	-20,31%
Scenariusz niekorzystny	Jaki zwrot możesz otrzymać po odliczeniu kosztów (w zł)	31 673,69	28 849,86	27 578,79
	Średni zwrot w każdym roku	-20,82%	-10,32%	-7,17%
Scenariusz umiarkowany	Jaki zwrot możesz otrzymać po odliczeniu kosztów (w zł)	39 266,47	41 826,15	44 535,05
	Średni zwrot w każdym roku	-1,83%	1,50%	2,17%
Scenariusz korzystny	Jaki zwrot możesz otrzymać po odliczeniu kosztów (w zł)	48 510,69	60 427,00	71 660,86
	Średni zwrot w każdym roku	21,28%	14,74%	12,37%
<b>Scenariusz w przypadku śmierci:</b>				
Zdarzenie ubezpieczeniowe	Jaki zwrot mogą otrzymać Twoi beneficjenci po odliczeniu kosztów (zł)	40 266,47	42 826,15	45 535,05

### 5. Koszty w czasie:

Inwestycja: 40 000 zł			
Scenariusze	W przypadku spieniężenia na koniec 1 roku	W przypadku spieniężenia na koniec 3 roku	W przypadku spieniężenia na koniec 5 roku
Łączne koszty (w zł)	3 186,65	5 605,12	8 090,76
Wpływ na zwrot w ujęciu rocznym	-7,96%	-4,55%	-3,87%

## 6. Struktura kosztów:

W poniższej tabeli przedstawiono:

- 1) wpływ poszczególnych rodzajów kosztów na zwrot z inwestycji, który możesz uzyskać na koniec zalecanego okresu utrzymywania (minimalnego rekomendowanego okresu trwania umowy ubezpieczenia, uwzględniającego horyzont inwestycyjny Funduszu), w ujęciu rocznym;
- 2) znaczenie poszczególnych kategorii kosztów.

Wpływ na zwrot z inwestycji w ujęciu rocznym			
Koszty jednorazowe	Koszty wejścia	brak	-
	Koszty wyjścia	0%	Wpływ kosztów wyjścia z inwestycji w przypadku spieniężenia na koniec 5 roku (minimalnego rekomendowanego okresu trwania umowy ubezpieczenia).
Koszty bieżące	Koszty transakcji portfelowych	brak	-
	Pozostałe koszty bieżące	-3,87%	Wpływ kosztów, które są pobierane corocznie w związku z zarządzaniem Twoimi inwestycjami.
Koszty dodatkowe	Oplaty za wyniki	brak	-
	Premie motywacyjne	brak	-

### Opis kosztów

Powyższa tabela nie prezentuje rzeczywistych kosztów jakie poniesiesz w danym roku inwestycji. Prezentuje wpływ kosztów na wynik w ujęciu rocznym celem umożliwienia porównania różnych produktów.

### Rzeczywiste koszty związane z umową ubezpieczenia:

- 1) **stawki procentowe wartości rachunku udziałów służące do ustalenia wartości wykupu:** 96% w 1. roku polisowym, 97% w 2. roku polisowym, 98% w 3. roku polisowym, 99% w 4. roku polisowym, od 5. roku polisowego: 100%;
- 2) **opłata za prowadzenie i zarządzanie umową ubezpieczenia:** 1,4% w skali roku od wartości Funduszu nie mniej niż 0,49% w skali roku od składki jednorazowej;
- 3) **opłata za ryzyko:** 0,85 zł miesięcznie.

**Koszt wyjścia** - uwzględniony w stawce procentowej wartości rachunku udziałów służącej do ustalenia wartości wykupu. Kwota stanowiąca różnicę pomiędzy wartością umorzonych udziałów, a wartością wypłaty uwzględnia kompensatę tej części kosztów wynagrodzenia agenta, która obciąża ubezpieczającego, a nie została pokryta w czasie trwania inwestycji. Koszt ten jest ponoszony w przypadku częściowego lub całkowitego spieniężenia inwestycji przed 4 lat umowy ubezpieczenia. Faktyczny koszt jest zależny od daty złożenia dyspozycji częściowego lub całkowitego spieniężenia inwestycji.

**Pozostałe koszty bieżące** - uwzględnione w:

- 1) pobieranej przez Towarzystwo Ubezpieczeń opłacie za prowadzenie i zarządzanie umową ubezpieczenia oraz
- 2) pobieranej przez towarzystwa funduszy inwestycyjnych lub inne instytucje wspólnego inwestowania zarządzające aktywami w które lokowane są środki Funduszu - opłacie za zarządzanie tymi aktywami (pobrana opłata pomniejsza wartość jednostek lub tytułów uczestnictwa, w które lokowane są aktywa Funduszu), oraz
- 3) pobieranej przez Towarzystwo Ubezpieczeń – opłacie za ryzyko.

Oplaty, o których mowa w pkt 1) i 2) służą pokryciu kosztów administrowania umową ubezpieczenia, kosztów obsługi umowy ubezpieczenia, kosztów obowiązkowych składek na instytucje nadzoru ubezpieczeniowego i samorządu ubezpieczeniowego, kosztów kapitału, kosztów zobowiązań publiczno-prawnych, kosztów zarządzania Funduszem, kosztów implementacji produktu, kosztów marketingowych oraz kosztów dystrybucji.

Opłata, o której mowa w pkt 3) służy pokryciu kosztów związanych z udzielaniem danemu Ubezpieczonemu ochrony ubezpieczeniowej.

## SZCZEGÓLWE INFORMACJE NA TEMAT FUNDUSZU „Open Life – Schroder ISF Asian Opportunities (kb)”, kod Funduszu FOLKB018

Zamierzasz kupić produkt, który jest skomplikowany i może być trudny do zrozumienia.

### 1. Cel inwestycyjny Funduszu i środki osiągnięcia tego celu:

Celem Funduszu jest osiągnięcie zysku z tytułu inwestowania środków pochodzących ze składki jednorazowej, przy jednoczesnym ryzyku straty całości lub części środków. Inwestowanie następuje w ramach Funduszu, którego aktywa stanowią jednostki lub tytuły uczestnictwa: **Schroder ISF Asian Opportunities**.

**Kategoria Funduszu: Fundusz o wysokim poziomie ryzyka inwestycyjnego. Oznacza, to że z inwestycją w Fundusz związane jest wysokie ryzyko straty zainwestowanych środków pieniężnych w związku z zaistnieniem złych warunków rynkowych lub zmiennością rynków finansowych, które mogą wpłynąć na wysokość świadczeń przysługujących z tytułu umowy ubezpieczenia.**

### 2. Docelowy inwestor indywidualny:

- 1) osoba w wieku 18 – 70, która akceptuje wysoki profil ryzyka inwestycyjnego i związaną z tym możliwość poniesienia straty inwestycyjnej;
- 2) zdecydowany na zainwestowanie swoich środków, który posiada stabilną sytuację finansową lub wolne nadwyżki finansowe pozwalające na zainwestowanie kwoty zadeklarowanej składki na okres co najmniej 5 lat;
- 3) posiadający wiedzę w zakresie podstawowych cech charakterystycznych dla produktu ubezpieczeniowego z Funduszem;
- 4) zainteresowany produktem ubezpieczeniowym ze składką jednorazową;
- 5) zainteresowany produktem ubezpieczeniowym o charakterze inwestycyjnym z niewielką częścią ochronną.

### 3. Ogólny wskaźnik ryzyka:



### 4. Scenariusze dotyczące wyników:

Inwestycja: 40 000 zł		Roczna składka ubezpieczeniowa wynosi 10,20 zł. Składka ubezpieczeniowa uwzględniona jest w kwocie inwestycji.		
		na koniec 1 roku	na koniec 3 roku	na koniec 5 roku (minimalnego rekomendowanego okresu trwania umowy ubezpieczenia uwzględniającego horyzont inwestycyjny Funduszu)
<b>Scenariusze w przypadku spieniężenia inwestycji:</b>				
Scenariusz warunków skrajnych	Jaki zwrot możesz otrzymać po odliczeniu kosztów (w zł)	21023,26	22074,57	18458,97
	Średni zwrot w każdym roku	-47,44%	-17,98%	-14,33%
Scenariusz niekorzystny	Jaki zwrot możesz otrzymać po odliczeniu kosztów (w zł)	34496,94	35018,60	36885,95
	Średni zwrot w każdym roku	-13,76%	-4,34%	-1,61%
Scenariusz umiarkowany	Jaki zwrot możesz otrzymać po odliczeniu kosztów (w zł)	40708,67	46587,74	53296,27
	Średni zwrot w każdym roku	1,77%	5,21%	5,91%
Scenariusz korzystny	Jaki zwrot możesz otrzymać po odliczeniu kosztów (w zł)	47839,58	61720,75	76684,31
	Średni zwrot w każdym roku	19,60%	15,56%	13,90%
<b>Scenariusz w przypadku śmierci:</b>				
Zdarzenie ubezpieczeniowe	Jaki zwrot mogą otrzymać Twoi beneficjenci po odliczeniu kosztów (zł)	41708,67	47587,74	54296,27

### 5. Koszty w czasie:

Inwestycja: 40 000 zł			
Scenariusze	W przypadku spieniężenia na koniec 1 roku	W przypadku spieniężenia na koniec 3 roku	W przypadku spieniężenia na koniec 5 roku
Łączne koszty (w zł)	3 264,91	5 937,09	8 815,37
Wpływ na zwrot w ujęciu rocznym	-8,13%	-4,60%	-3,89%

### 6. Struktura kosztów:

W poniższej tabeli przedstawiono:

- 1) wpływ poszczególnych rodzajów kosztów na zwrot z inwestycji, który możesz uzyskać na koniec zalecanego okresu utrzymywania (minimalnego rekomendowanego okresu trwania umowy ubezpieczenia, uwzględniającego horyzont inwestycyjny Funduszu), w ujęciu rocznym;
- 2) znaczenie poszczególnych kategorii kosztów.

Wpływ na zwrot z inwestycji w ujęciu rocznym			
Koszty jednorazowe	Koszty wejścia	brak	-
	Koszty wyjścia	0%	Wpływ kosztów wyjścia z inwestycji w przypadku spieniężenia na koniec 5 roku (minimalnego rekomendowanego okresu trwania umowy ubezpieczenia).
Koszty bieżące	Koszty transakcji portfelowych	brak	-
	Pozostałe koszty bieżące	-3,89%	Wpływ kosztów, które są pobierane corocznie w związku z zarządzaniem Twoimi inwestycjami.
Koszty dodatkowe	Opłaty za wyniki	brak	-
	Premie motywacyjne	brak	-

### Opis kosztów

Powyższa tabela nie prezentuje rzeczywistych kosztów jakie poniesiesz w danym roku inwestycji. Prezentuje wpływ kosztów na wynik w ujęciu rocznym celem umożliwienia porównania różnych produktów.

#### Rzeczywiste koszty związane z umową ubezpieczenia:

- 1) **stawki procentowe wartości rachunku udziałów służące do ustalenia wartości wykupu:** 96% w 1. roku polisowym, 97% w 2. roku polisowym, 98% w 3. roku polisowym, 99% w 4. roku polisowym, od 5. roku polisowego: 100%;
- 2) **opłata za prowadzenie i zarządzanie umową ubezpieczenia:** 1,4% w skali roku od wartości Funduszu nie mniej niż 0,49% w skali roku od składki jednorazowej;
- 3) **opłata za ryzyko:** 0,85 zł miesięcznie.

**Koszt wyjścia** - uwzględniony w stawce procentowej wartości rachunku udziałów służącej do ustalenia wartości wykupu. Kwota stanowiąca różnicę pomiędzy wartością umorzonych udziałów, a wartością wypłaty uwzględnia kompensatę tej części kosztów wynagrodzenia agenta, która obciąża ubezpieczającego, a nie została pokryta w czasie trwania inwestycji. Koszt ten jest ponoszony w przypadku częściowego lub całkowitego spieniężenia inwestycji przed 4 lat umowy ubezpieczenia. Faktyczny koszt jest zależny od daty złożenia dyspozycji częściowego lub całkowitego spieniężenia inwestycji.

**Pozostałe koszty bieżące** - uwzględnione w:

- 1) pobieranej przez Towarzystwo Ubezpieczeń opłacie za prowadzenie i zarządzanie umową ubezpieczenia oraz
- 2) pobieranej przez towarzystwa funduszy inwestycyjnych lub inne instytucje wspólnego inwestowania zarządzające aktywami w które lokowane są środki Funduszu - opłacie za zarządzanie tymi aktywami (pobrana opłata pomniejsza wartość jednostek lub tytułów uczestnictwa, w które lokowane są aktywa Funduszu), oraz
- 3) pobieranej przez Towarzystwo Ubezpieczeń – opłacie za ryzyko.

Opłaty, o których mowa w pkt 1) i 2) służą pokryciu kosztów administrowania umową ubezpieczenia, kosztów obsługi umowy ubezpieczenia, kosztów obowiązkowych składek na instytucje nadzoru ubezpieczeniowego i samorządu ubezpieczeniowego, kosztów kapitału, kosztów zobowiązań publiczno-prawnych, kosztów zarządzania Funduszem, kosztów implementacji produktu, kosztów marketingowych oraz kosztów dystrybucji.

Opłata, o której mowa w pkt 3) służy pokryciu kosztów związanych z udzielaniem danemu Ubezpieczonemu ochrony ubezpieczeniowej.

## SZCZEGÓLNE INFORMACJE NA TEMAT FUNDUSZU „Open Life – Templeton Latin America Funds (kb)”, kod Funduszu FOLKB008

Zamierzasz kupić produkt, który jest skomplikowany i może być trudny do zrozumienia.

### 1. Cel inwestycyjny Funduszu i środki osiągnięcia tego celu:

Celem Funduszu jest osiągnięcie zysku z tytułu inwestowania środków pochodzących ze składki jednorazowej, przy jednoczesnym ryzyku straty całości lub części środków. Inwestowanie następuje w ramach Funduszu, którego aktywa stanowią jednostki lub tytuły uczestnictwa: **Franklin Templeton Investment Funds – Templeton Latin America**.  
Kategoria Funduszu: Fundusz o wysokim poziomie ryzyka inwestycyjnego. Oznacza, to że z inwestycją w Fundusz związane jest wysokie ryzyko straty zainwestowanych środków pieniężnych w związku z zaistnieniem złych warunków rynkowych lub zmiennością rynków finansowych, które mogą wpłynąć na wysokość świadczeń przysługujących z tytułu umowy ubezpieczenia.

### 2. Docelowy inwestor indywidualny:

- 1) osoba w wieku 18 – 70, która akceptuje wysoki profil ryzyka inwestycyjnego i związaną z tym możliwość poniesienia straty inwestycyjnej;
- 2) zdecydowany na zainwestowanie swoich środków, który posiada stabilną sytuację finansową lub wolne nadwyżki finansowe pozwalające na zainwestowanie kwoty zadeklarowanej składki na okres co najmniej 5 lat;
- 3) posiadający wiedzę w zakresie podstawowych cech charakterystycznych dla produktu ubezpieczeniowego z Funduszem;
- 4) zainteresowany produktem ubezpieczeniowym ze składką jednorazową;
- 5) zainteresowany produktem ubezpieczeniowym o charakterze inwestycyjnym z niewielką częścią ochronną.

### 3. Ogólny wskaźnik ryzyka:



### 4. Scenariusze dotyczące wyników:

Inwestycja: 40 000 zł				
Roczna składka ubezpieczeniowa wynosi 10,20 zł. Składka ubezpieczeniowa uwzględniona jest w kwocie inwestycji.				
		na koniec 1 roku	na koniec 3 roku	na koniec 5 roku (minimalnego rekomendowanego okresu trwania umowy ubezpieczenia uwzględniającego horyzont inwestycyjny Funduszu)
<b>Scenariusze w przypadku spieniężenia inwestycji:</b>				
Scenariusz warunków skrajnych	Jaki zwrot możesz otrzymać po odliczeniu kosztów (w zł)	14 546,79	15 443,82	11 324,91
	Średni zwrot w każdym roku	-63,63%	-27,18%	-22,30%
Scenariusz niekorzystny	Jaki zwrot możesz otrzymać po odliczeniu kosztów (w zł)	27 104,54	19 972,95	15 720,58
	Średni zwrot w każdym roku	-32,24%	-20,67%	-17,04%
Scenariusz umiarkowany	Jaki zwrot możesz otrzymać po odliczeniu kosztów (w zł)	36 350,76	33 171,87	30 256,32
	Średni zwrot w każdym roku	-9,12%	-6,05%	-5,43%
Scenariusz korzystny	Jaki zwrot możesz otrzymać po odliczeniu kosztów (w zł)	48 558,87	54 871,98	57 989,27
	Średni zwrot w każdym roku	21,40%	11,11%	7,71%
<b>Scenariusz w przypadku śmierci:</b>				
Zdarzenie ubezpieczeniowe	Jaki zwrot mogą otrzymać Twoi beneficjenci po odliczeniu kosztów (zł)	37 350,76	34 171,87	31 256,32

### 5. Koszty w czasie:

Inwestycja: 40 000 zł				
Scenariusze	W przypadku spieniężenia na koniec 1 roku	W przypadku spieniężenia na koniec 3 roku	W przypadku spieniężenia na koniec 5 roku	
Łączne koszty (w zł)	3 142,24	5 299,93	7 302,58	
Wpływ na zwrot w ujęciu rocznym	-7,91%	-4,76%	-4,12%	

### 6. Struktura kosztów:

W poniższej tabeli przedstawiono:

- 1) wpływ poszczególnych rodzajów kosztów na zwrot z inwestycji, który możesz uzyskać na koniec zalecanego okresu utrzymywania (minimalnego rekomendowanego okresu trwania umowy ubezpieczenia, uwzględniającego horyzont inwestycyjny Funduszu), w ujęciu rocznym;
- 2) znaczenie poszczególnych kategorii kosztów.

Wpływ na zwrot z inwestycji w ujęciu rocznym				
Koszty jednorazowe	Koszty wejścia	brak	-	Wpływ kosztów wyjścia z inwestycji w przypadku spieniężenia na koniec 5 roku (minimalnego rekomendowanego okresu trwania umowy ubezpieczenia).
	Koszty wyjścia	0%	-	
Koszty bieżące	Koszty transakcji portfelowych	brak	-	Wpływ kosztów, które są pobierane corocznie w związku z zarządzaniem Twoimi inwestycjami.
	Pozostałe koszty bieżące	-4,12%	-	
Koszty dodatkowe	Opłaty za wyniki	brak	-	
	Premie motywacyjne	brak	-	

### Opis kosztów

Powyższa tabela nie prezentuje rzeczywistych kosztów jakie poniesiesz w danym roku inwestycji. Prezentuje wpływ kosztów na wynik w ujęciu rocznym celem umożliwienia porównania różnych produktów.

#### Rzeczywiste koszty związane z umową ubezpieczenia:

- 1) **stawki procentowe wartości rachunku udziałów służące do ustalenia wartości wykupu:** 96% w 1. roku polisowym, 97% w 2. roku polisowym, 98% w 3. roku polisowym, 99% w 4. roku polisowym, od 5. roku polisowego: 100%;
- 2) **opłata za prowadzenie i zarządzanie umową ubezpieczenia:** 1,4% w skali roku od wartości Funduszu nie mniej niż 0,49% w skali roku od składki jednorazowej;
- 3) **opłata za ryzyko:** 0,85 zł miesięcznie.

**Koszt wyjścia** - uwzględniony w stawce procentowej wartości rachunku udziałów służącej do ustalenia wartości wykupu. Kwota stanowiąca różnicę pomiędzy wartością umorzonych udziałów, a wartością wypłaty uwzględnia kompensatę tej części kosztów wynagrodzenia agenta, która obciąża ubezpieczającego, a nie została pokryta w czasie trwania inwestycji. Koszt ten jest ponoszony w przypadku częściowego lub całkowitego spieniężenia inwestycji przed 4 lat umowy ubezpieczenia. Faktyczny koszt jest zależny od daty złożenia dyspozycji częściowego lub całkowitego spieniężenia inwestycji.

**Pozostałe koszty bieżące** - uwzględnione w:

- 1) pobieranej przez Towarzystwo Ubezpieczeń opłacie za prowadzenie i zarządzanie umową ubezpieczenia oraz
- 2) pobieranej przez towarzystwa funduszy inwestycyjnych lub inne instytucje wspólnego inwestowania zarządzające aktywami w które lokowane są środki Funduszu - opłacie za zarządzanie tymi aktywami (pobrana opłata pomniejsza wartość jednostek lub tytułów uczestnictwa, w które lokowane są aktywa Funduszu), oraz
- 3) pobieranej przez Towarzystwo Ubezpieczeń – opłacie za ryzyko.

Opłaty, o których mowa w pkt 1) i 2) służą pokryciu kosztów administrowania umową ubezpieczenia, kosztów obsługi umowy ubezpieczenia, kosztów obowiązkowych składek na instytucje nadzoru ubezpieczeniowego i samorządu ubezpieczeniowego, kosztów kapitału, kosztów zobowiązań publiczno-prawnych, kosztów zarządzania Funduszem, kosztów implementacji produktu, kosztów marketingowych oraz kosztów dystrybucji.

Opłata, o której mowa w pkt 3) służy pokryciu kosztów związanych z udzielaniem danemu Ubezpieczonemu ochrony ubezpieczeniowej.

## SZCZEGÓLNE INFORMACJE NA TEMAT FUNDUSZU „Open Life – Inwestor Akcji (kb)”, kod Funduszu FOLKB010

Zamierzasz kupić produkt, który jest skomplikowany i może być trudny do zrozumienia.

### 1. Cel inwestycyjny Funduszu i środki osiągnięcia tego celu:

Celem Funduszu jest osiągnięcie zysku z tytułu inwestowania środków pochodzących ze składki jednorazowej, przy jednoczesnym ryzyku straty całości lub części środków. Inwestowanie następuje w ramach Funduszu, którego aktywa stanowią jednostki lub tytuły uczestnictwa: **Inwestor Parasol FIO – Subfundusz Inwestor Akcji FIO**.

**Kategoria Funduszu: Fundusz o wysokim poziomie ryzyka inwestycyjnego. Oznacza, to że z inwestycją w Fundusz związane jest wysokie ryzyko straty zainwestowanych środków pieniężnych w związku z zaistnieniem złych warunków rynkowych lub zmiennością rynków finansowych, które mogą wpłynąć na wysokość świadczeń przysługujących z tytułu umowy ubezpieczenia.**

### 2. Docelowy inwestor indywidualny:

- 1) osoba w wieku 18 – 70, która akceptuje wysoki profil ryzyka inwestycyjnego i związaną z tym możliwość poniesienia straty inwestycyjnej;
- 2) zdecydowany na zainwestowanie swoich środków, który posiada stabilną sytuację finansową lub wolne nadwyżki finansowe pozwalające na zainwestowanie kwoty zadeklarowanej składki na okres co najmniej 5 lat;
- 3) posiadający wiedzę w zakresie podstawowych cech charakterystycznych dla produktu ubezpieczeniowego z Funduszem;
- 4) zainteresowany produktem ubezpieczeniowym ze składką jednorazową;
- 5) zainteresowany produktem ubezpieczeniowym o charakterze inwestycyjnym z niewielką częścią ochronną.

### 3. Ogólny wskaźnik ryzyka:



### 4. Scenariusze dotyczące wyników:

Inwestycja: 40 000 zł				
Roczna składka ubezpieczeniowa wynosi 10,20 zł. Składka ubezpieczeniowa uwzględniona jest w kwocie inwestycji.				
		na koniec 1 roku	na koniec 3 roku	na koniec 5 roku (minimalnego rekomendowanego okresu trwania umowy ubezpieczenia uwzględniającego horyzont inwestycyjny Funduszu)
<b>Scenariusze w przypadku spieniężenia inwestycji:</b>				
Scenariusz warunków skrajnych	Jaki zwrot możesz otrzymać po odliczeniu kosztów (w zł)	21 010,59	21 840,52	18 186,76
	Średni zwrot w każdym roku	-47,47%	-18,27%	-14,58%
Scenariusz niekorzystny	Jaki zwrot możesz otrzymać po odliczeniu kosztów (w zł)	36 667,41	42 076,10	50 111,93
	Średni zwrot w każdym roku	-8,33%	1,70%	4,61%
Scenariusz umiarkowany	Jaki zwrot możesz otrzymać po odliczeniu kosztów (w zł)	43 267,83	56 009,75	72 479,99
	Średni zwrot w każdym roku	8,17%	11,88%	12,62%
Scenariusz korzystny	Jaki zwrot możesz otrzymać po odliczeniu kosztów (w zł)	50 948,71	74 399,26	104 607,40
	Średni zwrot w każdym roku	27,37%	22,98%	21,20%
<b>Scenariusz w przypadku śmierci:</b>				
Zdarzenie ubezpieczeniowe	Jaki zwrot mogą otrzymać Twoi beneficjenci po odliczeniu kosztów (zł)	44 267,83	57 009,75	73479,99

### 5. Koszty w czasie:

Inwestycja: 40 000 zł				
Scenariusze	W przypadku spieniężenia na koniec 1 roku	W przypadku spieniężenia na koniec 3 roku	W przypadku spieniężenia na koniec 5 roku	
Łączne koszty (w zł)	8 237,92	22 980,26	41 363,98	
Wpływ na zwrot w ujęciu rocznym	-19,75%	-16,00%	-15,24%	

### 6. Struktura kosztów:

W poniższej tabeli przedstawiono:

- 1) wpływ poszczególnych rodzajów kosztów na zwrot z inwestycji, który możesz uzyskać na koniec zalecanego okresu utrzymywania (minimalnego rekomendowanego okresu trwania umowy ubezpieczenia, uwzględniającego horyzont inwestycyjny Funduszu), w ujęciu rocznym;
- 2) znaczenie poszczególnych kategorii kosztów.

Wpływ na zwrot z inwestycji w ujęciu rocznym				
Koszty jednorazowe	Koszty wejścia	brak	-	Wpływ kosztów wyjścia z inwestycji w przypadku spieniężenia na koniec 5 roku (minimalnego rekomendowanego okresu trwania umowy ubezpieczenia).
	Koszty wyjścia	0%		
Koszty bieżące	Koszty transakcji portfelowych	brak	-	Wpływ kosztów, które są pobierane corocznie w związku z zarządzaniem Twoimi inwestycjami.
	Pozostałe koszty bieżące	-15,24%		
Koszty dodatkowe	Opłaty za wyniki	brak	-	
	Premie motywacyjne	brak	-	

### Opis kosztów

Powyższa tabela nie prezentuje rzeczywistych kosztów jakie poniesiesz w danym roku inwestycji. Prezentuje wpływ kosztów na wynik w ujęciu rocznym celem umożliwienia porównania różnych produktów.

#### Rzeczywiste koszty związane z umową ubezpieczenia:

- 1) **stawki procentowe wartości rachunku udziałów służące do ustalenia wartości wykupu:** 96% w 1. roku polisowym, 97% w 2. roku polisowym, 98% w 3. roku polisowym, 99% w 4. roku polisowym, od 5. roku polisowego: 100%;
- 2) **opłata za prowadzenie i zarządzanie umową ubezpieczenia:** 1,4% w skali roku od wartości Funduszu nie mniej niż 0,49% w skali roku od składki jednorazowej;
- 3) **opłata za ryzyko:** 0,85 zł miesięcznie.

**Koszt wyjścia** - uwzględniony w stawce procentowej wartości rachunku udziałów służącej do ustalenia wartości wykupu. Kwota stanowiąca różnicę pomiędzy wartością umorzonych udziałów, a wartością wypłaty uwzględnia kompensatę tej części kosztów wynagrodzenia agenta, która obciąża ubezpieczającego, a nie została pokryta w czasie trwania inwestycji. Koszt ten jest ponoszony w przypadku częściowego lub całkowitego spieniężenia inwestycji przed 4 lat umowy ubezpieczenia. Faktyczny koszt jest zależny od daty złożenia dyspozycji częściowego lub całkowitego spieniężenia inwestycji.

**Pozostałe koszty bieżące** - uwzględnione w:

- 1) pobieranej przez Towarzystwo Ubezpieczeń opłacie za prowadzenie i zarządzanie umową ubezpieczenia oraz
- 2) pobieranej przez towarzystwa funduszy inwestycyjnych lub inne instytucje wspólnego inwestowania zarządzające aktywami w które lokowane są środki Funduszu - opłacie za zarządzanie tymi aktywami (pobrana opłata pomniejsza wartość jednostek lub tytułów uczestnictwa, w które lokowane są aktywa Funduszu), oraz
- 3) pobieranej przez Towarzystwo Ubezpieczeń – opłacie za ryzyko.

Opłaty, o których mowa w pkt 1) i 2) służą pokryciu kosztów administrowania umową ubezpieczenia, kosztów obsługi umowy ubezpieczenia, kosztów obowiązkowych składek na instytucje nadzoru ubezpieczeniowego i samorządu ubezpieczeniowego, kosztów kapitału, kosztów zobowiązań publiczno-prawnych, kosztów zarządzania Funduszem, kosztów implementacji produktu, kosztów marketingowych oraz kosztów dystrybucji.

Opłata, o której mowa w pkt 3) służy pokryciu kosztów związanych z udzielaniem danemu Ubezpieczonemu ochrony ubezpieczeniowej.



## SZCZEGÓLWE INFORMACJE NA TEMAT FUNDUSZU „Open Life – UniAkcje Dywidendowy (kb)”, kod Funduszu FOLKB031

Zamierzasz kupić produkt, który jest skomplikowany i może być trudny do zrozumienia.

### 1. Cel inwestycyjny Funduszu i środki osiągnięcia tego celu:

Celem Funduszu jest osiągnięcie zysku z tytułu inwestowania środków pochodzących ze składki jednorazowej, przy jednoczesnym ryzyku straty całości lub części środków. Inwestowanie następuje w ramach Funduszu, którego aktywa stanowią jednostki lub tytuły uczestnictwa: **UniFundusze Fundusz Inwestycyjny Otwarty – Subfundusz UniAkcje Dywidendowy**.

**Kategoria Funduszu: Fundusz o wysokim poziomie ryzyka inwestycyjnego. Oznacza, to że z inwestycją w Fundusz związane jest wysokie ryzyko straty zainwestowanych środków pieniężnych w związku z zaistnieniem złych warunków rynkowych lub zmiennością rynków finansowych, które mogą wpłynąć na wysokość świadczeń przysługujących z tytułu umowy ubezpieczenia.**

### 2. Docelowy inwestor indywidualny:

- 1) osoba w wieku 18 – 70, która akceptuje wysoki profil ryzyka inwestycyjnego i związaną z tym możliwość poniesienia straty inwestycyjnej;
- 2) zdecydowany na zainwestowanie swoich środków, który posiada stabilną sytuację finansową lub wolne nadwyżki finansowe pozwalające na zainwestowanie kwoty zadeklarowanej składki na okres co najmniej 5 lat;
- 3) posiadający wiedzę w zakresie podstawowych cech charakterystycznych dla produktu ubezpieczeniowego z Funduszem;
- 4) zainteresowany produktem ubezpieczeniowym ze składką jednorazową;
- 5) zainteresowany produktem ubezpieczeniowym o charakterze inwestycyjnym z niewielką częścią ochronną.

### 3. Ogólny wskaźnik ryzyka:



### 4. Scenariusze dotyczące wyników:

Inwestycja: 40 000 zł			
Roczna składka ubezpieczeniowa wynosi 10,20 zł. Składka ubezpieczeniowa uwzględniona jest w kwocie inwestycji.			
		na koniec 1 roku	na koniec 3 roku
		na koniec 5 roku	
		(minimalnego rekomendowanego okresu trwania umowy ubezpieczenia uwzględniającego horyzont inwestycyjny Funduszu)	
<b>Scenariusze w przypadku spieniężenia inwestycji:</b>			
Scenariusz warunków skrajnych	Jaki zwrot możesz otrzymać po odliczeniu kosztów (w zł)	21 957,00	22 887,19
	Średni zwrot w każdym roku	-45,11%	-16,98%
Scenariusz niekorzystny	Jaki zwrot możesz otrzymać po odliczeniu kosztów (w zł)	33 141,59	30 251,61
	Średni zwrot w każdym roku	-17,15%	-8,89%
Scenariusz umiarkowany	Jaki zwrot możesz otrzymać po odliczeniu kosztów (w zł)	38 320,99	38 849,35
	Średni zwrot w każdym roku	-4,20%	-0,97%
Scenariusz korzystny	Jaki zwrot możesz otrzymać po odliczeniu kosztów (w zł)	44 106,18	49 660,55
	Średni zwrot w każdym roku	10,27%	7,48%
<b>Scenariusz w przypadku śmierci:</b>			
Zdarzenie ubezpieczeniowe	Jaki zwrot mogą otrzymać Twoi beneficjenci po odliczeniu kosztów (zł)	39 320,99	39 849,35
			40 368,45

### 5. Koszty w czasie:

Inwestycja: 40 000 zł			
Scenariusze	W przypadku spieniężenia na koniec 1 roku	W przypadku spieniężenia na koniec 3 roku	W przypadku spieniężenia na koniec 5 roku
Łączne koszty (w zł)	3 851,07	7 532,43	11 193,97
Wpływ na zwrot w ujęciu rocznym	-9,64%	-6,31%	-5,64%

### 6. Struktura kosztów:

W poniższej tabeli przedstawiono:

- 1) wpływ poszczególnych rodzajów kosztów na zwrot z inwestycji, który możesz uzyskać na koniec zalecanego okresu utrzymywania (minimalnego rekomendowanego okresu trwania umowy ubezpieczenia, uwzględniającego horyzont inwestycyjny Funduszu), w ujęciu rocznym;
- 2) znaczenie poszczególnych kategorii kosztów.

Wpływ na zwrot z inwestycji w ujęciu rocznym			
Koszty jednorazowe	Koszty wejścia	brak	-
	Koszty wyjścia	0%	Wpływ kosztów wyjścia z inwestycji w przypadku spieniężenia na koniec 5 roku (minimalnego rekomendowanego okresu trwania umowy ubezpieczenia).
Koszty bieżące	Koszty transakcji portfelowych	brak	-
	Pozostałe koszty bieżące	-5,64%	Wpływ kosztów, które są pobierane corocznie w związku z zarządzaniem Twoimi inwestycjami.
Koszty dodatkowe	Opłaty za wyniki	brak	-
	Premie motywacyjne	brak	-

### Opis kosztów

Powyższa tabela nie prezentuje rzeczywistych kosztów jakie poniesiesz w danym roku inwestycji. Prezentuje wpływ kosztów na wynik w ujęciu rocznym celem umożliwienia porównania różnych produktów.

#### Rzeczywiste koszty związane z umową ubezpieczenia:

- 1) **stawki procentowe wartości rachunku udziałów służące do ustalenia wartości wykupu:** 96% w 1. roku polisowym, 97% w 2. roku polisowym, 98% w 3. roku polisowym, 99% w 4. roku polisowym, od 5. roku polisowego: 100%;
- 2) **opłata za prowadzenie i zarządzanie umową ubezpieczenia:** 1,4% w skali roku od wartości Funduszu nie mniej niż 0,49% w skali roku od składki jednorazowej;
- 3) **opłata za ryzyko:** 0,85 zł miesięcznie.

**Koszt wyjścia** - uwzględniony w stawce procentowej wartości rachunku udziałów służącej do ustalenia wartości wykupu. Kwota stanowiąca różnicę pomiędzy wartością umorzonych udziałów, a wartością wypłaty uwzględnia kompensatę tej części kosztów wynagrodzenia agenta, która obciąża ubezpieczającego, a nie została pokryta w czasie trwania inwestycji. Koszt ten jest ponoszony w przypadku częściowego lub całkowitego spieniężenia inwestycji przed 4 lat umowy ubezpieczenia. Faktyczny koszt jest zależny od daty złożenia dyspozycji częściowego lub całkowitego spieniężenia inwestycji.

**Pozostałe koszty bieżące** - uwzględnione w:

- 1) pobieranej przez Towarzystwo Ubezpieczeń opłacie za prowadzenie i zarządzanie umową ubezpieczenia oraz
- 2) pobieranej przez towarzystwa funduszy inwestycyjnych lub inne instytucje wspólnego inwestowania zarządzające aktywami w które lokowane są środki Funduszu - opłacie za zarządzanie tymi aktywami (pobrana opłata pomniejsza wartość jednostek lub tytułów uczestnictwa, w które lokowane są aktywa Funduszu), oraz
- 3) pobieranej przez Towarzystwo Ubezpieczeń – opłacie za ryzyko.

Opłaty, o których mowa w pkt 1) i 2) służą pokryciu kosztów administrowania umową ubezpieczenia, kosztów obsługi umowy ubezpieczenia, kosztów obowiązkowych składek na instytucje nadzoru ubezpieczeniowego i samorządu ubezpieczeniowego, kosztów kapitału, kosztów zobowiązań publiczno-prawnych, kosztów zarządzania Funduszem, kosztów implementacji produktu, kosztów marketingowych oraz kosztów dystrybucji.

Opłata, o której mowa w pkt 3) służy pokryciu kosztów związanych z udzielaniem danemu Ubezpieczonemu ochrony ubezpieczeniowej.

## SZCZEGÓLWE INFORMACJE NA TEMAT „UFK Open Life Strategia Dynamiczna”, kod Funduszu FOLDY010

Zamierzasz kupić produkt, który jest skomplikowany i może być trudny do zrozumienia.

### 1. Cel inwestycyjny Funduszu i środki osiągnięcia tego celu:

Celem Funduszu jest osiągnięcie zysku z tytułu inwestowania środków pochodzących ze składki jednorazowej, przy jednoczesnym ryzyku straty całości lub części środków. Inwestowanie następuje w ramach Funduszu, którego aktywa stanowią wskazane przez zarządzającego jednostki lub tytuły uczestnictwa funduszy inwestycyjnych lub innych instytucji wspólnego inwestowania:

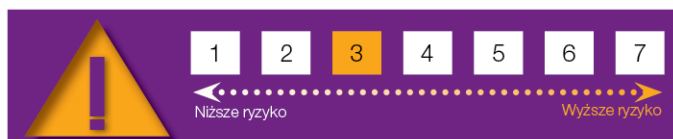
- 1) rynku akcji i aktywnej alokacji – od 50% do 100% aktywów Funduszu;
- 2) rynku obligacji - od 0% do 30% aktywów Funduszu;
- 3) rynku pieniężnego - od 0% do 50% aktywów Funduszu oraz przejściowo depozyty bankowe lub środki pieniężne.

**Kategoria Funduszu: Fundusz o wysokim poziomie ryzyka inwestycyjnego. Oznacza, to że z inwestycją w Fundusz związane jest wysokie ryzyko straty zainwestowanych środków pieniężnych w związku z zaistnieniem złych warunków rynkowych lub zmiennością rynków finansowych, które mogą wpłynąć na wysokość świadczeń przysługujących z tytułu umowy ubezpieczenia.**

### 2. Docelowy inwestor indywidualny:

- 1) osoba w wieku 18 – 70, która akceptuje wysoki profil ryzyka inwestycyjnego i związaną z tym możliwość poniesienia straty inwestycyjnej;
- 2) zdecydowany na zainwestowanie swoich środków, który posiada stabilną sytuację finansową lub wolne nadwyżki finansowe pozwalające na zainwestowanie kwoty zadeklarowanej składki na okres co najmniej 5 lat;
- 3) posiadający wiedzę w zakresie podstawowych cech charakterystycznych dla produktu ubezpieczeniowego z Funduszem;
- 4) zainteresowany produktem ubezpieczeniowym ze składką jednorazową;
- 5) zainteresowany produktem ubezpieczeniowym o charakterze inwestycyjnym z niewielką częścią ochronną.

### 3. Ogólny wskaźnik ryzyka:



### 4. Scenariusze dotyczące wyników:

Inwestycja: 40 000 zł				
Roczna składka ubezpieczeniowa wynosi 10,20 zł. Składka ubezpieczeniowa uwzględniona jest w kwocie inwestycji.				
		na koniec 1 roku	na koniec 3 roku	na koniec 5 roku (minimalnego rekomendowanego okresu trwania umowy ubezpieczenia uwzględniającego horyzont inwestycyjny Funduszu)
<b>Scenariusze w przypadku spieniężenia inwestycji:</b>				
Scenariusz warunków skrajnych	Jaki zwrot możesz otrzymać po odliczeniu kosztów (w zł)	24 784,46	25 874,47	22 834,33
	Średni zwrot w każdym roku	-38,04%	-13,52%	-10,61%
Scenariusz niekorzystny	Jaki zwrot możesz otrzymać po odliczeniu kosztów (w zł)	35 390,00	35 381,23	36 272,45
	Średni zwrot w każdym roku	-11,52%	-4,01%	-1,94%
Scenariusz umiarkowany	Jaki zwrot możesz otrzymać po odliczeniu kosztów (w zł)	39 617,14	42 991,17	46 634,46
	Średni zwrot w każdym roku	-0,96%	2,43%	3,12%
Scenariusz korzystny	Jaki zwrot możesz otrzymać po odliczeniu kosztów (w zł)	44 253,28	52 124,48	59 825,48
	Średni zwrot w każdym roku	10,63%	9,23%	8,38%
<b>Scenariusz w przypadku śmierci:</b>				
Zdarzenie ubezpieczeniowe	Jaki zwrot mogą otrzymać Twoi beneficjenci po odliczeniu kosztów (zł)	40 617,14	43 991,17	47 634,46

### 5. Koszty w czasie:

Inwestycja: 40 000 zł			
Scenariusze	W przypadku spieniężenia na koniec 1 roku	W przypadku spieniężenia na koniec 3 roku	W przypadku spieniężenia na koniec 5 roku
Łączne koszty (w zł)	3 890,92	7 807,59	11 914,60
Wpływ na zwrot w ujęciu rocznym	-9,68%	-6,25%	-5,55%

## 6. Struktura kosztów:

W poniższej tabeli przedstawiono:

- 1) wpływ poszczególnych rodzajów kosztów na zwrot z inwestycji, który możesz uzyskać na koniec zalecanego okresu utrzymywania (minimalnego rekomendowanego okresu trwania umowy ubezpieczenia, uwzględniającego horyzont inwestycyjny Funduszu), w ujęciu rocznym;
- 2) znaczenie poszczególnych kategorii kosztów.

Wpływ na zwrot z inwestycji w ujęciu rocznym			
Koszty jednorazowe	Koszty wejścia	brak	-
	Koszty wyjścia	0%	Wpływ kosztów wyjścia z inwestycji w przypadku spieniężenia na koniec 5 roku (minimalnego rekomendowanego okresu trwania umowy ubezpieczenia).
Koszty bieżące	Koszty transakcji portfelowych	brak	-
	Pozostałe koszty bieżące	-5,55%	Wpływ kosztów, które są pobierane corocznie w związku z zarządzaniem Twoimi inwestycjami.
Koszty dodatkowe	Oplaty za wyniki	brak	-
	Premie motywacyjne	brak	-

### Opis kosztów

Powyższa tabela nie prezentuje rzeczywistych kosztów jakie poniesiesz w danym roku inwestycji. Prezentuje wpływ kosztów na wynik w ujęciu rocznym celem umożliwienia porównania różnych produktów.

### Rzeczywiste koszty związane z umową ubezpieczenia:

- 1) **stawki procentowe wartości rachunku udziałów służące do ustalenia wartości wykupu:** 96% w 1. roku polisowym, 97% w 2. roku polisowym, 98% w 3. roku polisowym, 99% w 4. roku polisowym, od 5. roku polisowego: 100%;
- 2) **opłata za prowadzenie i zarządzanie umową ubezpieczenia:** 1,4% w skali roku od wartości Funduszu nie mniej niż 0,49% w skali roku od składki jednorazowej;
- 3) **opłata za ryzyko:** 0,85 zł miesięcznie.

**Koszt wyjścia** - uwzględniony w stawce procentowej wartości rachunku udziałów służącej do ustalenia wartości wykupu. Kwota stanowiąca różnicę pomiędzy wartością umorzonych udziałów, a wartością wypłaty uwzględnia kompensatę tej części kosztów wynagrodzenia agenta, która obciąża ubezpieczającego, a nie została pokryta w czasie trwania inwestycji. Koszt ten jest ponoszony w przypadku częściowego lub całkowitego spieniężenia inwestycji przed 4 lat umowy ubezpieczenia. Faktyczny koszt jest zależny od daty złożenia dyspozycji częściowego lub całkowitego spieniężenia inwestycji.

**Pozostałe koszty bieżące** - uwzględnione w:

- 1) pobieranej przez Towarzystwo Ubezpieczeń opłacie za prowadzenie i zarządzanie umową ubezpieczenia oraz
- 2) pobieranej przez towarzystwa funduszy inwestycyjnych lub inne instytucje wspólnego inwestowania zarządzające aktywami w które lokowane są środki Funduszu - opłacie za zarządzanie tymi aktywami (pobrana opłata pomniejsza wartość jednostek lub tytułów uczestnictwa, w które lokowane są aktywa Funduszu), oraz
- 3) pobieranej przez Towarzystwo Ubezpieczeń – opłacie za ryzyko.

Oplaty, o których mowa w pkt 1) i 2) służą pokryciu kosztów administrowania umową ubezpieczenia, kosztów obsługi umowy ubezpieczenia, kosztów obowiązkowych składek na instytucje nadzoru ubezpieczeniowego i samorządu ubezpieczeniowego, kosztów kapitału, kosztów zobowiązań publiczno-prawnych, kosztów zarządzania Funduszem, kosztów implementacji produktu, kosztów marketingowych oraz kosztów dystrybucji.

Opłata, o której mowa w pkt 3) służy pokryciu kosztów związanych z udzielaniem danemu Ubezpieczonemu ochrony ubezpieczeniowej.