


Internetowa usługa weryfikacji mDowodu



01

Akceptacja oświadczeń

 mObywatel 2.0

Sprawdź mDowód

Skorzystaj z bezpłatnego narzędzia, które umożliwi Ci weryfikację mDowodu innej osoby. Dzięki temu w prosty sposób zyskasz pewność, że dane w aplikacji mObywatel są prawdziwe.

Jak to działa

1. Kliknij przycisk **Sprawdź dokument**, aby wygenerować kod QR.
2. Poproś drugą osobę, aby w aplikacji mObywatel wybrała **Kod QR** z dolnego menu, a następnie opcję **Zeskanuj kod QR**.
3. Poproś tę osobę, aby zeskanowała lub przepisała Twój kod i potwierdziła przekazanie danych przyciskiem **Udostępnij dane**.
4. Zobaczysz dane tej osoby na swoim ekranie. Gdy je zweryfikujesz, kliknij przycisk **Zakończ**.

Zobowiązuję się, że skorzystam z danych drugiej osoby, wyłącznie aby zweryfikować jej mDowód. Rozumiem, że nieuprawnione użycie danych osobowych jest przestępstwem (art. 190a § 2 Kodeksu karnego).

Sprawdź dokument

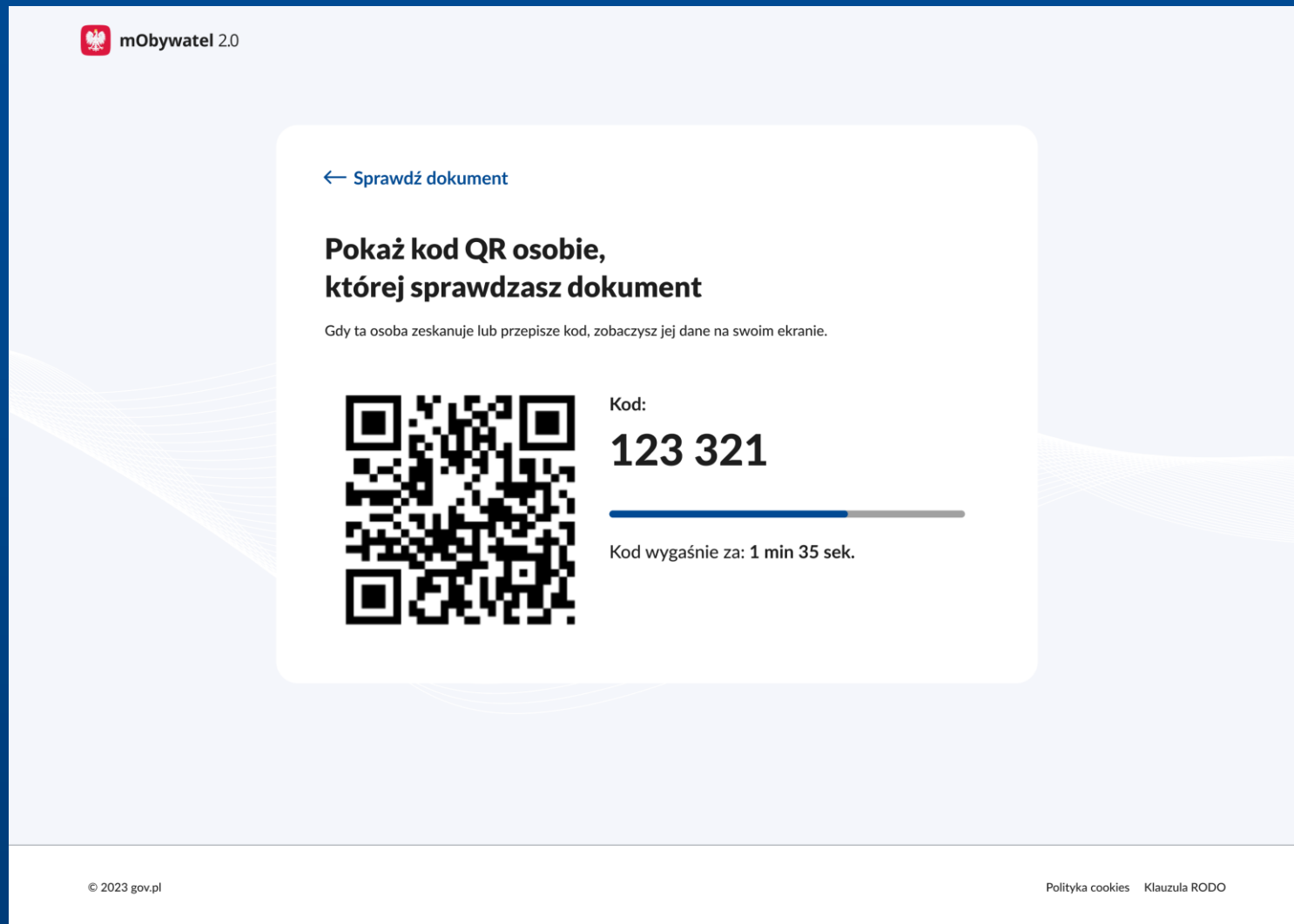
© 2023 gov.pl Polityka cookies | Klauzula RODO

Weryfikujący akceptuje obowiązkowe oświadczenia aby rozpocząć proces weryfikacji

Zamieszczone makiety aplikacji służą jedynie zobrazowaniu procesu weryfikacji.

02

Kod QR

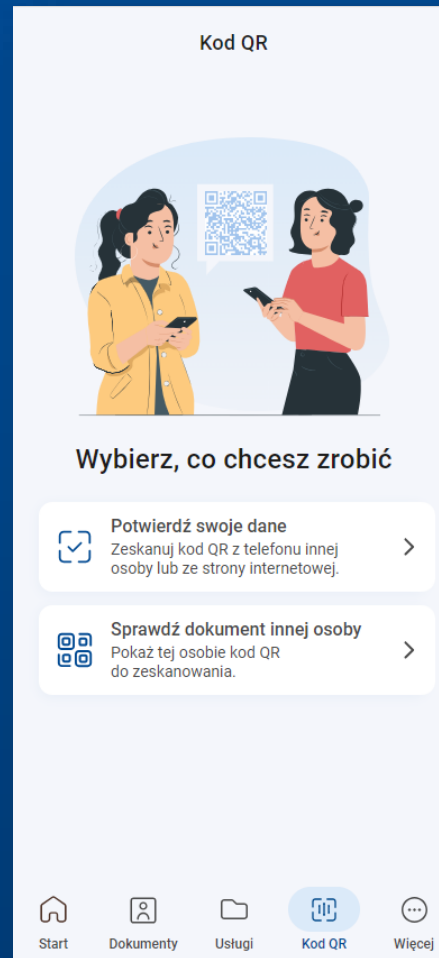


**Weryfikujący prezentuje Obywatelowi kod QR
lub krótki kod sześciocyfrowy.**

Zamieszczone makiety aplikacji służą jedynie zobrazowaniu procesu weryfikacji.

03

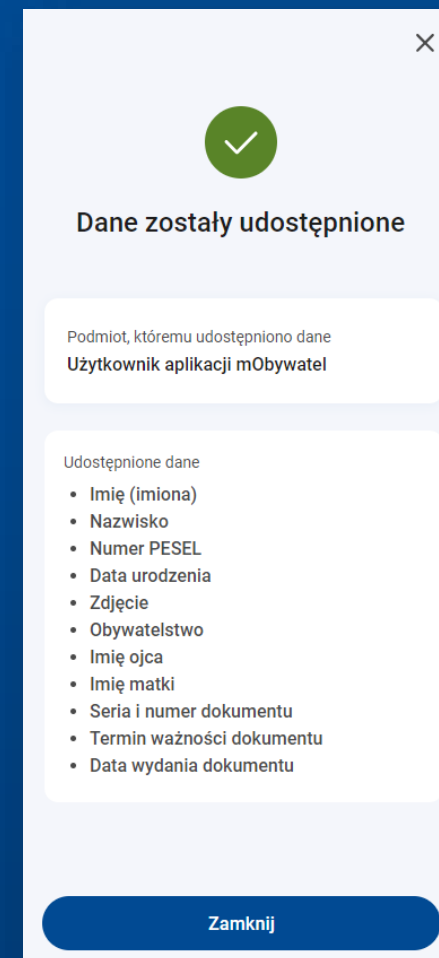
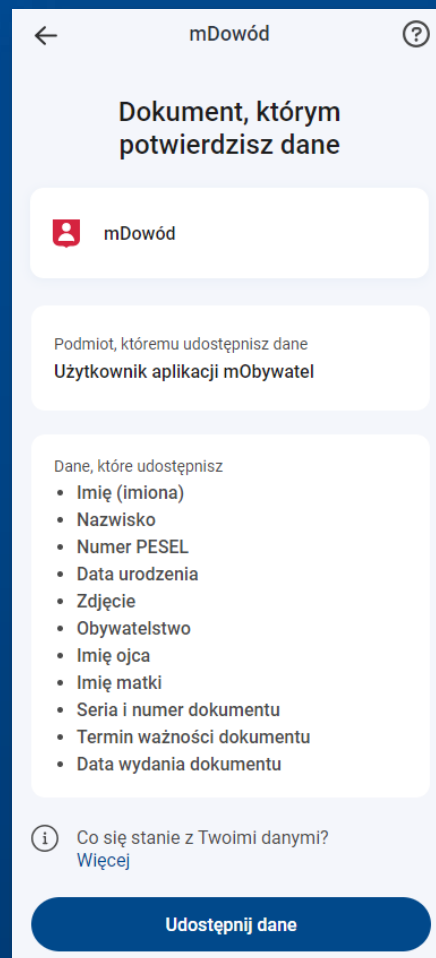
Skanowanie kodu QR



Obywatel skanuje kod QR lub wpisuje kod sześciocyfrowy

04

Przekazanie danych



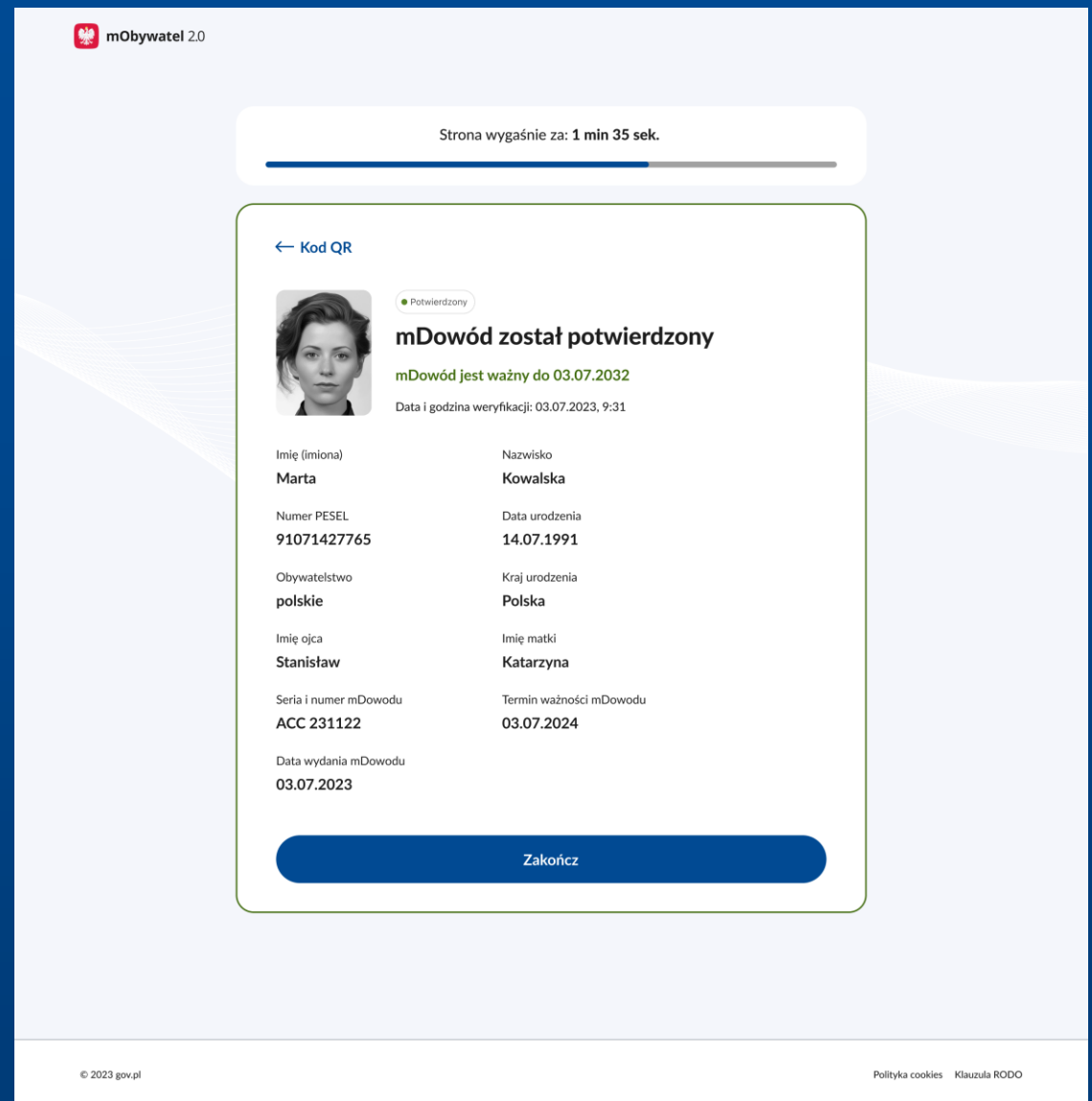
Obywatel potwierdza przekazanie danych do usługi weryfikacji mDowodu

05

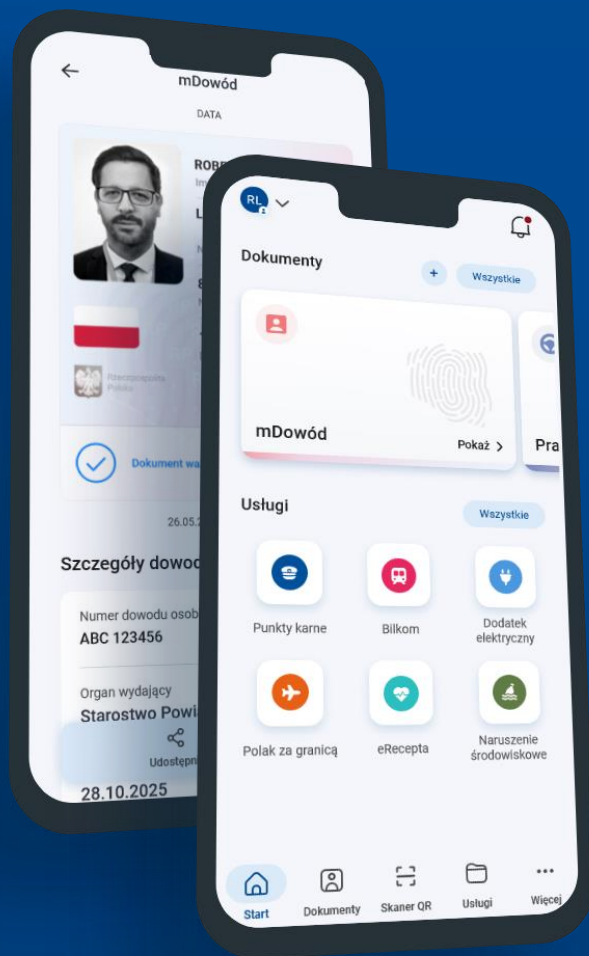
Podsumowanie



Użytkownik widzi ekran potwierdzenia ważności mDowodu wraz z całym zestawem danych, który został przekazany przez Obywatela.



Zamieszczone makiety aplikacji służą jedynie zobrazowaniu procesu weryfikacji.



mObywatel do usług